



Gemeinde Hofstätten an der Raab

Pirching 80, 8200 Hofstätten an der Raab

Mittelfristiger Finanzplan für das Haushaltsjahr **2019**

Bezirk	Weiz
Gemeindekennziffer	61719
Fläche	1.522 ha
Einwohneranzahl	2.254

Mittelfristiger Finanzplan 2019

Gesamtübersicht über die ordentlichen Einnahmen

Grp	Bezeichnung	Soll 2017	VA 2018	VA 2019	MFP 2020	%	MFP 2021	%	MFP 2022	%	MFP 2023	%
0	Vertretungskörper u. allg. Verwaltung	93.793,10	62.500,00	59.500,00	63.500,00	6,72	59.500,00	-6,30	61.500,00	3,36	59.500,00	-3,25
1	Öffentl. Ordnung und Sicherheit	43,83	200,00	200,00	200,00	0,00	200,00	0,00	200,00	0,00	200,00	0,00
2	Unterricht, Erziehung, Sport, Wissenschaft	325.750,06	359.000,00	370.600,00	344.900,00	-6,93	344.900,00	0,00	344.900,00	0,00	344.900,00	0,00
3	Kunst, Kultur und Kultus	12.048,60	11.800,00	7.300,00	7.300,00	0,00	7.300,00	0,00	7.300,00	0,00	7.300,00	0,00
4	Soziale Wohlfahrt und Wohnbauförderung	4.293,78	4.500,00	4.500,00	4.500,00	0,00	4.500,00	0,00	4.500,00	0,00	4.500,00	0,00
5	Gesundheit	0,00	0,00	0,00	0,00	0,00	0,00	0,00	0,00	0,00	0,00	0,00
6	Straßen- und Wasserbau, Verkehr	15.987,60	9.400,00	7.400,00	7.400,00	0,00	7.400,00	0,00	7.400,00	0,00	7.400,00	0,00
7	Wirtschaftsförderung	59,02	100,00	11.400,00	100,00	-99,12	100,00	0,00	100,00	0,00	100,00	0,00
8	Dienstleistung	884.525,29	948.900,00	859.400,00	881.000,00	2,51	868.000,00	-1,48	840.300,00	-3,19	854.000,00	1,63
9	Finanzwirtschaft	2.985.823,85	3.007.400,00	3.172.100,00	3.206.800,00	1,09	3.257.100,00	1,57	3.306.900,00	1,53	3.347.300,00	1,22
Summe der Einnahmen		4.322.325,13	4.403.800,00	4.492.400,00	4.515.700,00	0,52	4.549.000,00	0,74	4.573.100,00	0,53	4.625.200,00	1,14
Ber. Ergebnis (Einnahmen - Ausgaben)		315.305,51	16.900,00	-399.300,00	-65.600,00	-83,57	-73.800,00	12,50	292.300,00	-496,07	400.400,00	36,98
910	Anteilsbeträge gesamt	445.546,84	396.200,00	895.200,00	577.600,00	-35,48	467.600,00	-19,04	216.400,00	-53,72	205.000,00	-5,27
96	Abwicklungskonten gesamt	397.161,72	219.500,00	350.000,00	0,00	-100,00	0,00	0,00	0,00	0,00	0,00	0,00
Gesamtsumme der Einnahmen		5.165.033,69	5.019.500,00	5.737.600,00	5.093.300,00	-11,23	5.016.600,00	-1,51	4.789.500,00	-4,53	4.830.200,00	0,85
Ergebnis (Einnahmen - Ausgaben)		219.459,16	0,00	0,00	0,00	0,00	0,00	0,00	0,00	0,00	412.900,00	

Mittelfristiger Finanzplan 2019

Gesamtübersicht über die ordentlichen Ausgaben

Grp	Bezeichnung	Soll 2017	VA 2018	VA 2019	MFP 2020	%	MFP 2021	%	MFP 2022	%	MFP 2023	%
0	Vertretungskörper u. allg. Verwaltung	686.660,97	888.900,00	955.500,00	791.900,00	-17,12	802.300,00	1,31	743.900,00	-7,28	747.600,00	0,50
1	Öffentl. Ordnung und Sicherheit	52.457,63	74.200,00	68.800,00	53.700,00	-21,95	53.800,00	0,19	53.900,00	0,19	53.900,00	0,00
2	Unterricht, Erziehung, Sport, Wissenschaft	1.187.843,63	1.340.000,00	1.830.400,00	1.666.900,00	-8,93	1.681.300,00	0,86	1.447.300,00	-13,92	1.452.200,00	0,34
3	Kunst, Kultur und Kultus	113.842,66	95.200,00	74.700,00	74.700,00	0,00	74.700,00	0,00	74.700,00	0,00	45.600,00	-38,96
4	Soziale Wohlfahrt und Wohnbauförderung	549.223,74	562.600,00	598.500,00	598.500,00	0,00	598.500,00	0,00	598.500,00	0,00	598.500,00	0,00
5	Gesundheit	45.992,27	56.300,00	56.400,00	56.400,00	0,00	56.400,00	0,00	56.400,00	0,00	56.400,00	0,00
6	Straßen- und Wasserbau, Verkehr	204.231,30	229.600,00	221.700,00	248.900,00	12,27	226.100,00	-9,16	228.900,00	1,24	224.300,00	-2,01
7	Wirtschaftsförderung	49.304,84	91.000,00	59.500,00	48.200,00	-18,99	48.200,00	0,00	48.200,00	0,00	17.200,00	-64,32
8	Dienstleistung	831.229,12	798.500,00	791.000,00	807.400,00	2,07	846.800,00	4,88	794.200,00	-6,21	794.300,00	0,01
9	Finanzwirtschaft	286.233,46	250.600,00	235.200,00	234.700,00	-0,21	234.700,00	0,00	234.800,00	0,04	234.800,00	0,00
Summe der Ausgaben		4.007.019,62	4.386.900,00	4.891.700,00	4.581.300,00	-6,35	4.622.800,00	0,91	4.280.800,00	-7,40	4.224.800,00	-1,31
Ber. Ergebnis (Einnahmen - Ausgaben)		315.305,51	16.900,00	-399.300,00	-65.600,00	-83,57	-73.800,00	12,50	292.300,00	-496,07	400.400,00	36,98
910	Anteilsbeträge gesamt	938.554,91	632.600,00	845.900,00	512.000,00	-39,47	393.800,00	-23,09	508.700,00	29,18	192.500,00	-62,16
96	Abwicklungskonten gesamt	0,00	0,00	0,00	0,00	0,00	0,00	0,00	0,00	0,00	0,00	0,00
Gesamtsumme der Ausgaben		4.945.574,53	5.019.500,00	5.737.600,00	5.093.300,00	-11,23	5.016.600,00	-1,51	4.789.500,00	-4,53	4.417.300,00	-7,77
Ergebnis (Einnahmen - Ausgaben)		219.459,16	0,00	0,00	0,00	0,00	0,00	0,00	0,00	0,00	412.900,00	

Mittelfristiger Finanzplan 2019

Gesamtübersicht über die außerordentlichen Einnahmen

Grp	Bezeichnung	Soll 2017	VA 2018	VA 2019	MFP 2020	%	MFP 2021	%	MFP 2022	%	MFP 2023	%
0	Vertretungskörper u. allg. Verwaltung	751.300,00	301.100,00	299.000,00	70.000,00	-76,59	0,00	-100,00	0,00	0,00	0,00	0,00
1	Öffentl. Ordnung und Sicherheit	0,00	0,00	0,00	0,00	0,00	0,00	0,00	0,00	0,00	0,00	0,00
2	Unterricht, Erziehung, Sport, Wissenschaft	2.665.200,00	876.300,00	1.006.700,00	467.600,00	-53,55	467.600,00	0,00	216.400,00	-53,72	205.000,00	-5,27
3	Kunst, Kultur und Kultus	0,00	0,00	0,00	0,00	0,00	0,00	0,00	0,00	0,00	0,00	0,00
4	Soziale Wohlfahrt und Wohnbauförderung	0,00	0,00	0,00	0,00	0,00	0,00	0,00	0,00	0,00	0,00	0,00
5	Gesundheit	0,00	0,00	0,00	0,00	0,00	0,00	0,00	0,00	0,00	0,00	0,00
6	Straßen- und Wasserbau, Verkehr	0,00	40.400,00	90.000,00	90.000,00	0,00	0,00	-100,00	0,00	0,00	0,00	0,00
7	Wirtschaftsförderung	0,00	200.000,00	0,00	0,00	0,00	0,00	0,00	0,00	0,00	0,00	0,00
8	Dienstleistung	112.869,01	38.000,00	620.000,00	185.000,00	-70,16	0,00	-100,00	0,00	0,00	0,00	0,00
9	Finanzwirtschaft	0,00	0,00	0,00	0,00	0,00	0,00	0,00	0,00	0,00	0,00	0,00
Summe der Einnahmen		3.529.369,01	1.455.800,00	2.015.700,00	812.600,00	-59,69	467.600,00	-42,46	216.400,00	-53,72	205.000,00	-5,27
Ber. Ergebnis (Einnahmen - Ausgaben)		-665.147,61	-86.400,00	220.000,00	309.600,00	40,73	73.800,00	-76,16	-292.300,00	-496,07	12.500,00	-104,28
910	Anteilsbeträge gesamt	938.554,91	632.600,00	845.900,00	512.000,00	-39,47	393.800,00	-23,09	508.700,00	29,18	192.500,00	-62,16
96	Abwicklungskonten gesamt	0,00	0,00	0,00	0,00	0,00	0,00	0,00	0,00	0,00	0,00	0,00
Gesamtsumme der Einnahmen		4.467.923,92	2.088.400,00	2.861.600,00	1.324.600,00	-53,71	861.400,00	-34,97	725.100,00	-15,82	397.500,00	-45,18
Ergebnis (Einnahmen - Ausgaben)		-172.139,54	-22.100,00	-244.000,00	0,00	-100,00	0,00	0,00	0,00	0,00	0,00	0,00

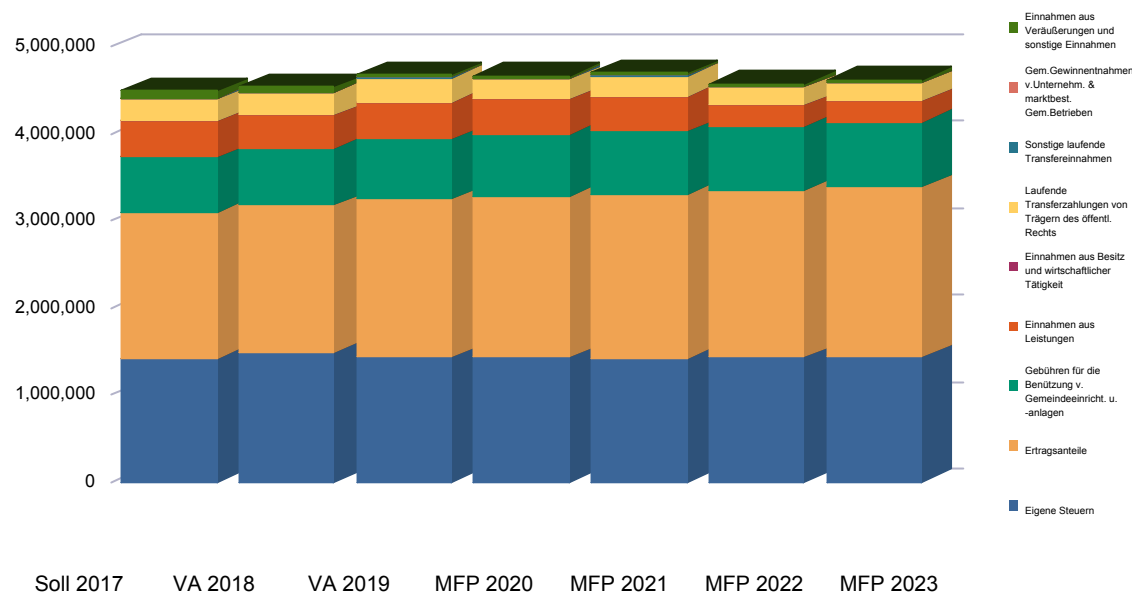
Mittelfristiger Finanzplan 2019

Gesamtübersicht über die außerordentlichen Ausgaben

Grp	Bezeichnung	Soll 2017	VA 2018	VA 2019	MFP 2020	%	MFP 2021	%	MFP 2022	%	MFP 2023	%
0	Vertretungskörper u. allg. Verwaltung	810.676,20	109.900,00	8.000,00	0,00	-100,00	0,00	0,00	0,00	0,00	0,00	0,00
1	Öffentl. Ordnung und Sicherheit	0,00	0,00	0,00	0,00	0,00	0,00	0,00	0,00	0,00	0,00	0,00
2	Unterricht,Erziehung,Sport,Wissenschaft	2.988.224,13	521.300,00	167.700,00	0,00	-100,00	0,00	0,00	0,00	0,00	0,00	0,00
3	Kunst, Kultur und Kultus	0,00	0,00	5.000,00	0,00	-100,00	0,00	0,00	0,00	0,00	0,00	0,00
4	Soziale Wohlfahrt und Wohnbauförderung	0,00	0,00	0,00	0,00	0,00	0,00	0,00	0,00	0,00	0,00	0,00
5	Gesundheit	0,00	0,00	0,00	0,00	0,00	0,00	0,00	0,00	0,00	0,00	0,00
6	Straßen- und Wasserbau, Verkehr	134.243,40	449.000,00	536.000,00	100.000,00	-81,34	340.000,00	240,00	430.000,00	26,47	100.000,00	-76,74
7	Wirtschaftsförderung	0,00	229.000,00	229.000,00	278.800,00	21,75	0,00	-100,00	0,00	0,00	0,00	0,00
8	Dienstleistung	261.372,89	233.000,00	850.000,00	124.200,00	-85,39	53.800,00	-56,68	78.700,00	46,28	92.500,00	17,53
9	Finanzwirtschaft	0,00	0,00	0,00	0,00	0,00	0,00	0,00	0,00	0,00	0,00	0,00
Summe der Ausgaben		4.194.516,62	1.542.200,00	1.795.700,00	503.000,00	-71,99	393.800,00	-21,71	508.700,00	29,18	192.500,00	-62,16
Ber. Ergebnis (Einnahmen - Ausgaben)		-665.147,61	-86.400,00	220.000,00	309.600,00	40,73	73.800,00	-76,16	-292.300,00	-496,07	12.500,00	-104,28
910	Anteilsbeträge gesamt	445.546,84	396.200,00	895.200,00	577.600,00	-35,48	467.600,00	-19,04	216.400,00	-53,72	205.000,00	-5,27
96	Abwicklungskonten gesamt	0,00	172.100,00	414.700,00	244.000,00	-41,16	0,00	-100,00	0,00	0,00	0,00	0,00
Gesamtsumme der Ausgaben		4.640.063,46	2.110.500,00	3.105.600,00	1.324.600,00	-57,35	861.400,00	-34,97	725.100,00	-15,82	397.500,00	-45,18
Ergebnis (Einnahmen - Ausgaben)		-172.139,54	-22.100,00	-244.000,00	0,00	-100,00	0,00	0,00	0,00	0,00	0,00	0,00

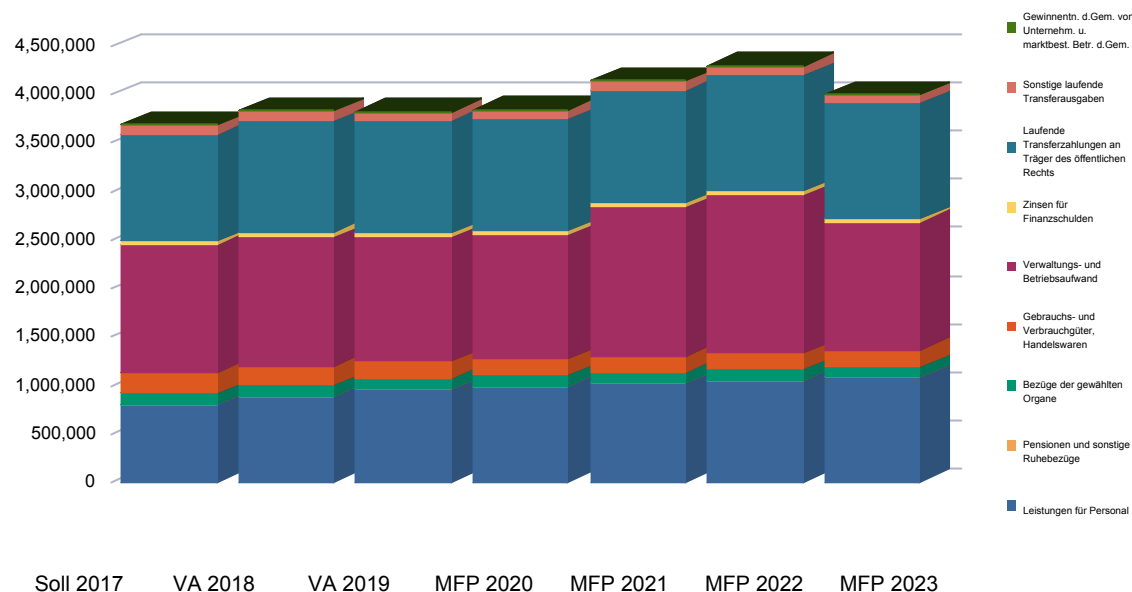
Mittelfristiger Finanzplan 2019 Querschnitt

Bezeichnung Posten laut Postenverzeichnis Gemeinden	SoIl 2017	VA 2018	VA 2019	MFP 2020	MFP 2021	MFP 2022	MFP 2023
Einnahmen der laufenden Gebarung							
10 Eigene Steuern	1.427.469,31	1.502.400,00	1.439.800,00	1.444.300,00	1.431.700,00	1.433.900,00	1.435.800,00
11 Ertragsanteile	1.677.916,39	1.677.700,00	1.809.600,00	1.845.800,00	1.882.700,00	1.920.300,00	1.958.800,00
12 Gebühren für die Benützung v. Gemeindeeinricht. u. -anlagen	626.262,73	653.000,00	688.800,00	705.000,00	718.700,00	732.100,00	746.000,00
13 Einnahmen aus Leistungen	419.265,09	379.500,00	429.800,00	398.700,00	396.700,00	245.500,00	233.900,00
14 Einnahmen aus Besitz und wirtschaftlicher Tätigkeit	1.526,28	7.100,00	2.100,00	2.100,00	2.100,00	2.100,00	2.100,00
15 Laufende Transferzahlungen von Trägern des öffentl. Rechts	249.319,70	260.900,00	272.400,00	233.800,00	233.100,00	202.100,00	202.100,00
16 Sonstige laufende Transfereinnahmen	4.755,00	4.000,00	5.000,00	5.000,00	5.000,00	5.000,00	5.000,00
17 Gem.Gewinnentnahmen v.Unternehm. & marktbest. Gem.Betriebe	0,00	0,00	0,00	0,00	0,00	0,00	0,00
18 Einnahmen aus Veräußerungen und sonstige Einnahmen	82.661,48	47.000,00	31.600,00	33.600,00	31.600,00	33.600,00	31.600,00
19 Summe 1 (laufende Einnahmen)	4.489.175,98	4.531.600,00	4.679.100,00	4.668.300,00	4.701.600,00	4.574.600,00	4.615.300,00



Mittelfristiger Finanzplan 2019 Querschnitt

Bezeichnung Posten laut Postenverzeichnis Gemeinden	Soll 2017	VA 2018	VA 2019	MFP 2020	MFP 2021	MFP 2022	MFP 2023
Ausgaben der laufenden Gebarung							
20 Leistungen für Personal	813.675,73	894.100,00	966.200,00	997.300,00	1.027.500,00	1.054.100,00	1.084.400,00
21 Pensionen und sonstige Ruhebezüge	0,00	0,00	0,00	0,00	0,00	0,00	0,00
22 Bezüge der gewählten Organe	111.397,84	114.800,00	112.600,00	112.600,00	112.600,00	112.600,00	112.600,00
23 Gebrauchs- und Verbrauchsgüter, Handelswaren	215.230,41	198.300,00	177.000,00	162.000,00	167.000,00	171.800,00	172.000,00
24 Verwaltungs- und Betriebsaufwand	1.324.116,35	1.332.700,00	1.273.900,00	1.280.800,00	1.538.000,00	1.634.200,00	1.317.300,00
25 Zinsen für Finanzschulden	32.367,46	41.700,00	46.400,00	45.200,00	42.800,00	40.700,00	38.300,00
26 Laufende Transferzahlungen an Träger des öffentlichen Rechts	1.104.463,89	1.151.300,00	1.163.400,00	1.159.200,00	1.167.900,00	1.198.800,00	1.189.900,00
27 Sonstige laufende Transferausgaben	87.110,57	103.600,00	89.500,00	89.500,00	89.500,00	89.600,00	88.600,00
28 Gewinnentn. d.Gem. von Unternehm. u. marktbest. Betr. d.Gem.	0,00	0,00	0,00	0,00	0,00	0,00	0,00
29 Summe 2 (laufende Ausgaben)	3.688.362,25	3.836.500,00	3.829.000,00	3.846.600,00	4.145.300,00	4.301.800,00	4.003.100,00

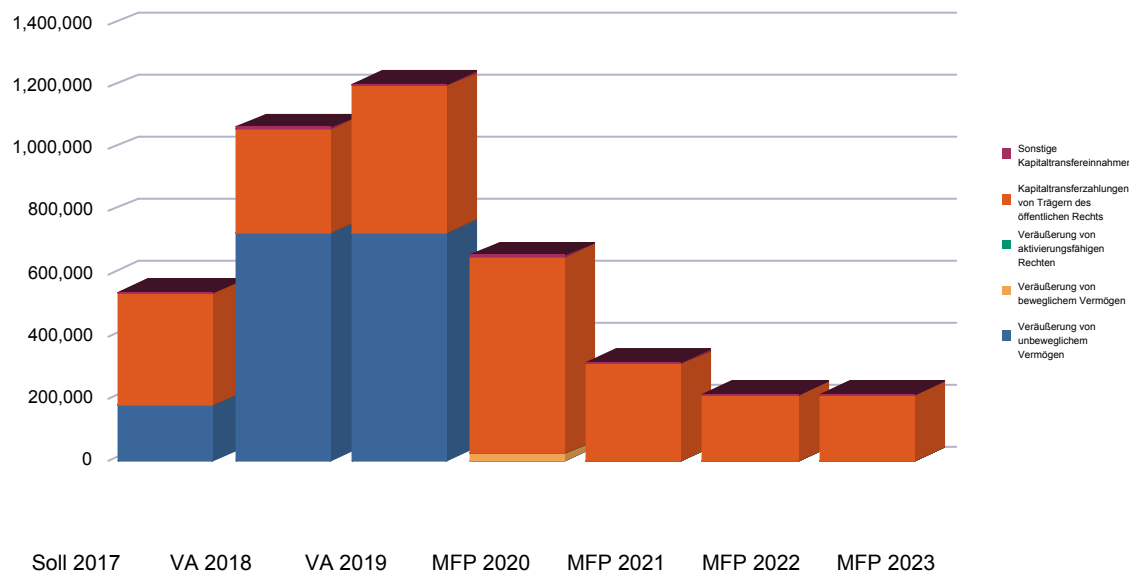


Mittelfristiger Finanzplan 2019
Querschnitt

Bezeichnung Posten laut Postenverzeichnis Gemeinden	Soll 2017	VA 2018	VA 2019	MFP 2020	MFP 2021	MFP 2022	MFP 2023
19 Summe 1 (laufende Einnahmen)	4.489.175,98	4.531.600,00	4.679.100,00	4.668.300,00	4.701.600,00	4.574.600,00	4.615.300,00
29 Summe 2 (laufende Ausgaben)	3.688.362,25	3.836.500,00	3.829.000,00	3.846.600,00	4.145.300,00	4.301.800,00	4.003.100,00
91 Saldo 1: Ergebnis der laufenden Gebarung Summe 1 minus Summe 2	800.813,73	695.100,00	850.100,00	821.700,00	556.300,00	272.800,00	612.200,00

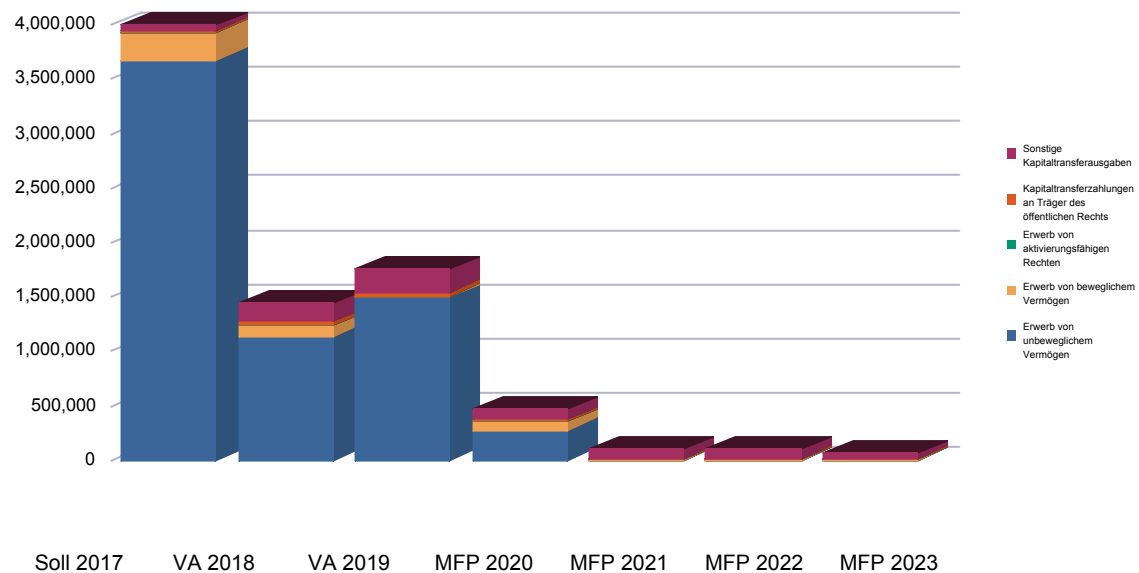
Mittelfristiger Finanzplan 2019 Querschnitt

Bezeichnung Posten laut Postenverzeichnis Gemeinden	SoIl 2017	VA 2018	VA 2019	MFP 2020	MFP 2021	MFP 2022	MFP 2023
Einnahmen der Vermögensgebarung ohne Finanztransaktionen							
30 Veräußerung von unbeweglichem Vermögen	180.000,00	734.000,00	734.000,00	0,00	0,00	0,00	0,00
31 Veräußerung von beweglichem Vermögen	0,00	0,00	0,00	25.000,00	0,00	0,00	0,00
32 Veräußerung von aktivierungsfähigen Rechten	0,00	0,00	0,00	0,00	0,00	0,00	0,00
33 Kapitaltransferzahlungen von Trägern des öffentlichen Rechts	360.135,78	332.900,00	472.100,00	632.100,00	312.100,00	212.000,00	212.000,00
34 Sonstige Kapitaltransfereinnahmen	1.531,59	2.900,00	2.900,00	2.900,00	2.900,00	2.900,00	2.900,00
39 Summe 3 (Einnahmen Vermögensgeb. o. Finanztransakt.)	541.667,37	1.069.800,00	1.209.000,00	660.000,00	315.000,00	214.900,00	214.900,00



Mittelfristiger Finanzplan 2019 Querschnitt

Bezeichnung Posten laut Postenverzeichnis Gemeinden	Soll 2017	VA 2018	VA 2019	MFP 2020	MFP 2021	MFP 2022	MFP 2023
Ausgaben der Vermögensgebarung ohne Finanztransaktionen							
40 Erwerb von unbeweglichem Vermögen	3.673.379,89	1.141.600,00	1.500.000,00	278.800,00	0,00	0,00	0,00
41 Erwerb von beweglichem Vermögen	262.179,08	105.800,00	13.000,00	86.000,00	13.000,00	13.000,00	13.000,00
42 Erwerb von aktivierungsfähigen Rechten	0,00	0,00	0,00	0,00	0,00	0,00	0,00
43 Kapitaltransferzahlungen an Träger des öffentlichen Rechts	17.765,80	36.300,00	36.600,00	16.400,00	12.800,00	12.800,00	12.800,00
44 Sonstige Kapitaltransferausgaben	40.967,77	166.000,00	209.800,00	91.800,00	77.000,00	77.000,00	47.000,00
49 Summe 4 (Ausgaben Vermögensgeb. o. Finanztransakt.)	3.994.292,54	1.449.700,00	1.759.400,00	473.000,00	102.800,00	102.800,00	72.800,00



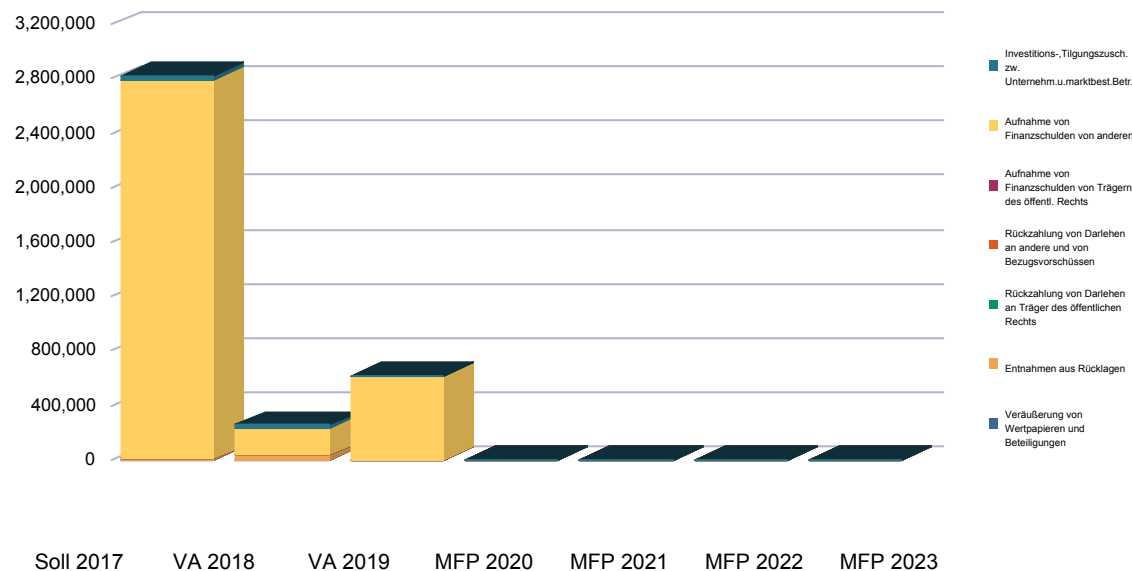
Mittelfristiger Finanzplan 2019

Querschnitt

Bezeichnung Posten laut Postenverzeichnis Gemeinden	Soll 2017	VA 2018	VA 2019	MFP 2020	MFP 2021	MFP 2022	MFP 2023
39 Summe 3 (Einnahmen Vermögensgeb. o. Finanztransakt.)	541.667,37	1.069.800,00	1.209.000,00	660.000,00	315.000,00	214.900,00	214.900,00
49 Summe 4 (Ausgaben Vermögensgeb. o. Finanztransakt.)	3.994.292,54	1.449.700,00	1.759.400,00	473.000,00	102.800,00	102.800,00	72.800,00
92 Saldo 2: Ergebnis der Vermögensgeb. o. Finanztransakt. Summe 3 minus Summe 4	-3.452.625,17	-379.900,00	-550.400,00	187.000,00	212.200,00	112.100,00	142.100,00

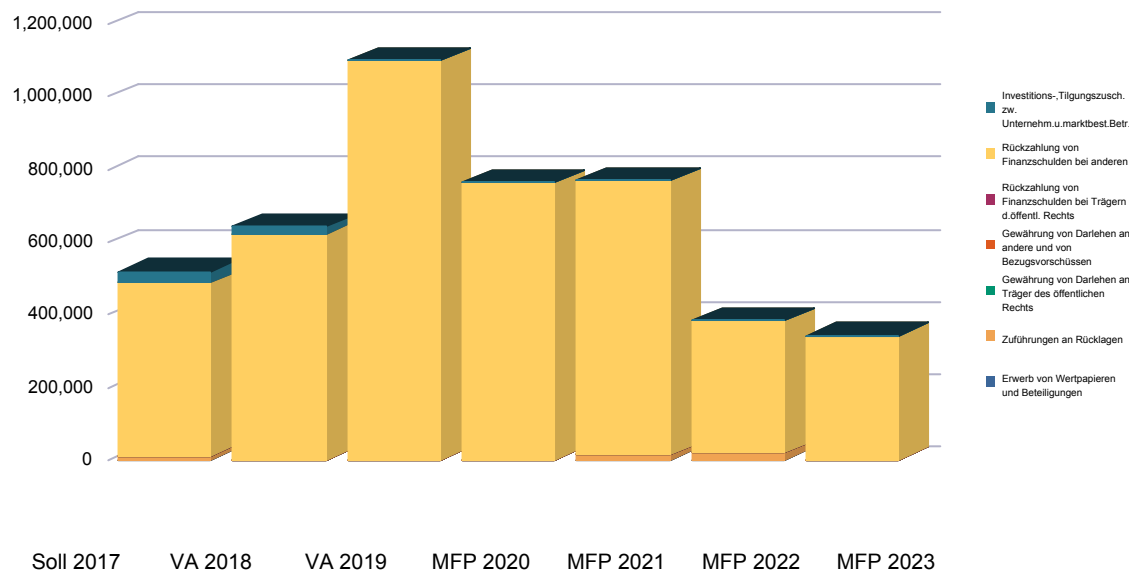
Mittelfristiger Finanzplan 2019 Querschnitt

Bezeichnung Posten laut Postenverzeichnis Gemeinden	Soll 2017	VA 2018	VA 2019	MFP 2020	MFP 2021	MFP 2022	MFP 2023
Einnahmen aus Finanztransaktionen							
50 Veräußerung von Wertpapieren und Beteiligungen	0,00	0,00	0,00	0,00	0,00	0,00	0,00
51 Entnahmen aus Rücklagen	7.869,01	38.000,00	0,00	0,00	0,00	0,00	0,00
52 Rückzahlung von Darlehen an Träger des öffentlichen Rechts	0,00	0,00	0,00	0,00	0,00	0,00	0,00
53 Rückzahlung von Darlehen an andere und von Bezugsvorschüsser	0,00	0,00	0,00	0,00	0,00	0,00	0,00
54 Aufnahme von Finanzschulden von Trägern des öffentl. Rechts	0,00	0,00	0,00	0,00	0,00	0,00	0,00
55 Aufnahme von Finanzschulden von anderen	2.783.300,00	200.000,00	620.000,00	0,00	0,00	0,00	0,00
56 Investitions-, Tilgungszusch. zw. Unternehm.u.marktbest.Betr.	29.681,78	20.200,00	0,00	0,00	0,00	0,00	0,00
59 Summe 5 (Einnahmen aus Finanztransaktionen)	2.820.850,79	258.200,00	620.000,00	0,00	0,00	0,00	0,00



Mittelfristiger Finanzplan 2019 Querschnitt

Bezeichnung Posten laut Postenverzeichnis Gemeinden	Soll 2017	VA 2018	VA 2019	MFP 2020	MFP 2021	MFP 2022	MFP 2023
Ausgaben aus Finanztransaktionen							
60 Erwerb von Wertpapieren und Beteiligungen	0,00	0,00	500,00	0,00	0,00	0,00	0,00
61 Zuführungen an Rücklagen	11.432,92	0,00	0,00	0,00	16.300,00	20.600,00	0,00
62 Gewährung von Darlehen an Träger des öffentlichen Rechts	0,00	0,00	0,00	0,00	0,00	0,00	0,00
63 Gewährung von Darlehen an andere und von Bezugsvorschüssen	0,00	0,00	0,00	0,00	0,00	0,00	0,00
64 Rückzahlung von Finanzschulden bei Trägern d.öffentl. Rechts	0,00	0,00	0,00	0,00	0,00	0,00	0,00
65 Rückzahlung von Finanzschulden bei anderen	477.766,75	622.700,00	1.098.500,00	764.700,00	752.200,00	364.300,00	341.400,00
66 Investitions-,Tilgungszusch. zw. Unternehm.u.marktbest.Betr.	29.681,78	20.200,00	0,00	0,00	0,00	0,00	0,00
69 Summe 6 (Ausgaben aus Finanztransaktionen)	518.881,45	642.900,00	1.099.000,00	764.700,00	768.500,00	384.900,00	341.400,00



Mittelfristiger Finanzplan 2019 Querschnitt

Bezeichnung Posten laut Postenverzeichnis Gemeinden	SoIl 2017	VA 2018	VA 2019	MFP 2020	MFP 2021	MFP 2022	MFP 2023
59 Summe 5 (Einnahmen aus Finanztransaktionen)	2.820.850,79	258.200,00	620.000,00	0,00	0,00	0,00	0,00
69 Summe 6 (Ausgaben aus Finanztransaktionen)	518.881,45	642.900,00	1.099.000,00	764.700,00	768.500,00	384.900,00	341.400,00
93 Saldo 3: Ergebnis der Finanztransaktionen Summe 5 minus Summe 6	2.301.969,34	-384.700,00	-479.000,00	-764.700,00	-768.500,00	-384.900,00	-341.400,00
94 Saldo 4: Jahresergebnis ohne Verrechnung zwischen OH und AOH und ohne Abwicklungen Summe der Salden 1, 2 und 3	-349.842,10	-69.500,00	-179.300,00	244.000,00	0,00	0,00	412.900,00
70 Jahresergebnis Haushalt ohne Abschn.85-89 u. o. Finanztrans.	-2.560.570,30	294.900,00	976.900,00	743.900,00	655.700,00	334.500,00	729.500,00
71 Überrechnung Jahresergebnis Abschn. 85-89	-57.038,36	0,00	-130.000,00	166.000,00	0,00	0,00	0,00
95 Finanzierungssaldo ('Maastricht-Ergebnis')	-2.617.608,66	294.900,00	846.900,00	909.900,00	655.700,00	334.500,00	729.500,00

Mittelfristiger Finanzplan 2019

Querschnitt

Bezeichnung Posten laut Postenverzeichnis Gemeinden	Soll 2017	VA 2018	VA 2019	MFP 2020	MFP 2021	MFP 2022	MFP 2023
80 Einnahmen der laufenden und der Vermögensgebarung	7.851.694,14	5.859.600,00	6.508.100,00	5.328.300,00	5.016.600,00	4.789.500,00	4.830.200,00
81 Zuführungen aus dem OH und Rückführungen aus dem AOH	1.384.101,75	1.028.800,00	1.741.100,00	1.089.600,00	861.400,00	725.100,00	397.500,00
82 Abwicklung Soll-Überschüsse Vorjahre	397.161,72	219.500,00	350.000,00	0,00	0,00	0,00	0,00
83 Abwicklung Soll-Abgang laufendes Jahr	172.139,54	22.100,00	244.000,00	0,00	0,00	0,00	0,00
79 Summe 7 (Gesamteinnahmen)	9.805.097,15	7.130.000,00	8.843.200,00	6.417.900,00	5.878.000,00	5.514.600,00	5.227.700,00
84 Ausgaben der laufenden und der Vermögensgebarung	8.201.536,24	5.929.100,00	6.687.400,00	5.084.300,00	5.016.600,00	4.789.500,00	4.417.300,00
85 Zuführungen an den AOH und Rückführungen an den OH	1.384.101,75	1.028.800,00	1.741.100,00	1.089.600,00	861.400,00	725.100,00	397.500,00
86 Abwicklung Soll-Abgänge Vorjahre	0,00	172.100,00	414.700,00	244.000,00	0,00	0,00	0,00
87 Abwicklung Soll-Überschuss laufendes Jahr	219.459,16	0,00	0,00	0,00	0,00	0,00	412.900,00
89 Summe 8 (Gesamtausgaben)	9.805.097,15	7.130.000,00	8.843.200,00	6.417.900,00	5.878.000,00	5.514.600,00	5.227.700,00
99 Administratives Jahresergebnis (Summe 7 minus Summe 8)	0,00	0,00	0,00	0,00	0,00	0,00	0,00

Mittelfristiger Finanzplan 2019
Ordentlicher Haushalt

Fonds	Bezeichnung	Soll 2017	VA 2018	VA 2019	MFP 2020	%	MFP 2021	%	MFP 2022	%	MFP 2023	%
0	Vertretungskörper u. allg. Verwaltung											
000000	Gewählte Gemeindeorgane											
	670000 Versicherungen	4.027,50	7.000,00	7.000,00	7.000,00	0,00	7.000,00	0,00	7.000,00	0,00	7.000,00	0,00
	721000 Bezüge der gewählten Organe	68.951,84	70.000,00	70.000,00	70.000,00	0,00	70.000,00	0,00	70.000,00	0,00	70.000,00	0,00
	721100 Bezüge der gewählten Organe	16.548,00	16.800,00	16.800,00	16.800,00	0,00	16.800,00	0,00	16.800,00	0,00	16.800,00	0,00
	721200 Bezüge der gewählten Organe	16.548,00	16.800,00	16.800,00	16.800,00	0,00	16.800,00	0,00	16.800,00	0,00	16.800,00	0,00
	721300 Bezüge der gewählten Organe	9.350,00	11.200,00	9.000,00	9.000,00	0,00	9.000,00	0,00	9.000,00	0,00	9.000,00	0,00
	753000 Lfd. Transferz. an Sozialvers.träger	7.619,20	6.500,00	7.700,00	7.700,00	0,00	7.700,00	0,00	7.700,00	0,00	7.700,00	0,00
000000	Summe Ausgaben	123.044,54	128.300,00	127.300,00	127.300,00	0,00	127.300,00	0,00	127.300,00	0,00	127.300,00	0,00

Mittelfristiger Finanzplan 2019 Ordentlicher Haushalt

Fonds	Bezeichnung	Soll 2017	VA 2018	VA 2019	MFP 2020	%	MFP 2021	%	MFP 2022	%	MFP 2023	%
010000	Zentralamt											
	803000 Veräußerung von Handelswaren	628,42	4.000,00	4.000,00	4.000,00	0,00	4.000,00	0,00	4.000,00	0,00	4.000,00	0,00
	817000 Kostenersätze für son. Leistungen	9.952,56	3.000,00	7.000,00	7.000,00	0,00	5.000,00	-28,57	5.000,00	0,00	5.000,00	0,00
	817500 (Kostenersätze) für Personalkosten	19.800,00	18.000,00	17.000,00	18.000,00	5,88	18.000,00	0,00	18.000,00	0,00	18.000,00	0,00
	817600 (Kostenersätze) für sonstige Leistungen	32.112,00	27.000,00	29.000,00	30.000,00	3,45	30.000,00	0,00	30.000,00	0,00	30.000,00	0,00
	824000 Einnahmen aus Vermietung u. Verpact	597,72	6.000,00	0,00	0,00	0,00	0,00	0,00	0,00	0,00	0,00	0,00
	828000 Rückersätze von Ausgaben	29.563,47	1.500,00	1.500,00	1.500,00	0,00	1.500,00	0,00	1.500,00	0,00	1.500,00	0,00
	829000 Sonstige Einnahmen	1.138,93	1.000,00	1.000,00	1.000,00	0,00	1.000,00	0,00	1.000,00	0,00	1.000,00	0,00
	910100 Verrechnung OH u. AOH (Zu-/Rückfüh	70.000,00	191.200,00	251.000,00	70.000,00	-72,11	0,00	-100,00	0,00	0,00	0,00	0,00
010000	Summe Einnahmen	163.793,10	251.700,00	310.500,00	131.500,00	-57,65	59.500,00	-54,75	59.500,00	0,00	59.500,00	0,00
	042000 Amtsausstattung	3.697,34	2.500,00	2.500,00	2.500,00	0,00	2.500,00	0,00	2.500,00	0,00	2.500,00	0,00
	346000 Investitionsdarlehen von Finanz.unt.	70.000,00	207.100,00	265.100,00	84.100,00	-68,28	84.100,00	0,00	14.100,00	-83,23	14.100,00	0,00
	400000 Geringwertige Wirtschaftsg. Anlagever	9.735,54	1.000,00	3.000,00	3.000,00	0,00	3.000,00	0,00	3.000,00	0,00	3.000,00	0,00
	401000 Materialien (soweit nicht zugeordnet)	22.481,63	22.000,00	25.000,00	20.000,00	-20,00	20.000,00	0,00	20.000,00	0,00	20.000,00	0,00
	403000 Handelswaren	3.763,94	9.400,00	5.000,00	5.000,00	0,00	5.000,00	0,00	5.000,00	0,00	5.000,00	0,00
	454000 Reinigungsmittel	0,00	0,00	1.000,00	1.000,00	0,00	1.000,00	0,00	1.000,00	0,00	1.000,00	0,00
	510000 Geldbezüge d. Vertragsbed. der Verw.	157.358,99	193.100,00	204.700,00	210.100,00	2,64	217.100,00	3,33	222.700,00	2,58	230.100,00	3,32
	510100 Geldbezüge d. Vertragsbed. der Verw.	6.035,16	0,00	0,00	0,00	0,00	0,00	0,00	0,00	0,00	0,00	0,00
	511000 Geldb. Vertragsbed. in handw. Verwen	7.285,88	11.200,00	16.600,00	18.800,00	13,25	19.200,00	2,13	19.800,00	3,13	20.200,00	2,02
	521000 Geldb. der ganzj. beschäftigter Arbeiter	12.931,51	0,00	0,00	0,00	0,00	0,00	0,00	0,00	0,00	0,00	0,00
	522000 Geldb. der nicht ganzj. besch. Angest.	568,75	500,00	0,00	0,00	0,00	0,00	0,00	0,00	0,00	0,00	0,00
	523000 Geldb. der nicht ganzj. besch. Arbeiter	242,47	300,00	0,00	0,00	0,00	0,00	0,00	0,00	0,00	0,00	0,00
	560000 Reisegebühren	729,12	900,00	600,00	600,00	0,00	600,00	0,00	600,00	0,00	600,00	0,00
	565000 Mehrleistungsvergütungen	7.319,57	900,00	0,00	0,00	0,00	0,00	0,00	0,00	0,00	0,00	0,00

Mittelfristiger Finanzplan 2019

Ordentlicher Haushalt

Fonds	Bezeichnung	Soll 2017	VA 2018	VA 2019	MFP 2020	%	MFP 2021	%	MFP 2022	%	MFP 2023	%
580000	Dienstgeberbeiträge FLAF	7.563,82	8.400,00	7.300,00	7.500,00	2,74	7.400,00	-1,33	5.500,00	-25,68	5.300,00	-3,64
581000	Sonstige Dienstgeberbeiträge	36.881,43	41.300,00	43.500,00	46.000,00	5,75	47.500,00	3,26	48.700,00	2,53	50.300,00	3,29
600000	Strom	6.059,57	5.000,00	3.000,00	3.000,00	0,00	3.000,00	0,00	3.000,00	0,00	3.000,00	0,00
603000	Wärme	0,00	8.100,00	3.900,00	4.000,00	2,56	4.000,00	0,00	4.000,00	0,00	4.000,00	0,00
614000	Instandhaltung von Gebäuden	1.069,10	1.000,00	2.000,00	2.000,00	0,00	2.000,00	0,00	2.000,00	0,00	2.000,00	0,00
618000	Instandhaltung von son. Anlagen	900,38	1.000,00	2.000,00	2.000,00	0,00	2.000,00	0,00	2.000,00	0,00	2.000,00	0,00
630000	Postdienste	14.771,29	16.000,00	13.000,00	13.000,00	0,00	15.000,00	15,38	15.000,00	0,00	15.000,00	0,00
631000	Telekommunikationsdienste	3.527,26	4.500,00	4.000,00	4.000,00	0,00	4.000,00	0,00	4.000,00	0,00	4.000,00	0,00
640000	Rechtskosten	1.742,70	3.000,00	8.000,00	8.000,00	0,00	8.000,00	0,00	8.000,00	0,00	8.000,00	0,00
650000	Zinsen für Finanzschulden - Inland	2.016,57	4.600,00	4.600,00	4.200,00	-8,70	4.000,00	-4,76	3.500,00	-12,50	3.000,00	-14,29
657000	Geldverkehrsspesen	1,98	0,00	0,00	0,00	0,00	0,00	0,00	0,00	0,00	0,00	0,00
670000	Versicherungen	5.138,37	11.300,00	7.500,00	7.500,00	0,00	7.500,00	0,00	7.500,00	0,00	7.500,00	0,00
700000	Mietzinse	6.128,80	7.500,00	6.500,00	6.500,00	0,00	6.500,00	0,00	6.500,00	0,00	6.500,00	0,00
701000	Pachtzinse	11.473,62	12.400,00	15.500,00	16.000,00	3,23	16.000,00	0,00	16.000,00	0,00	16.000,00	0,00
710000	Öffentliche Abgaben ohne Geb. gem. F	716,72	1.000,00	2.500,00	3.000,00	20,00	3.000,00	0,00	3.000,00	0,00	3.000,00	0,00
711000	Gebühren für die Benützung gem. FAG	866,51	1.800,00	2.500,00	2.500,00	0,00	2.500,00	0,00	2.500,00	0,00	2.500,00	0,00
723000	Amtspauschalien u. Repräsentationsau	8.745,04	4.000,00	4.000,00	4.000,00	0,00	4.000,00	0,00	4.000,00	0,00	4.000,00	0,00
726000	Mitgliedsbeiträge an Institutionen	18.063,00	20.500,00	20.400,00	20.500,00	0,49	20.500,00	0,00	20.500,00	0,00	20.500,00	0,00
728000	Entgelte für sonstige Leistungen	36.175,51	40.000,00	41.500,00	45.000,00	8,43	45.000,00	0,00	45.000,00	0,00	45.000,00	0,00
728100	Entgelte für sonstige Leistungen	26.559,14	34.000,00	28.000,00	30.000,00	7,14	34.000,00	13,33	34.000,00	0,00	34.000,00	0,00
751000	Lfd. Transferz. an Länder	22.845,30	19.900,00	23.500,00	24.300,00	3,40	25.100,00	3,29	25.900,00	3,19	26.700,00	3,09
757000	Lfd. Transferz. an priv. Organisationen	0,00	5.000,00	0,00	0,00	0,00	0,00	0,00	0,00	0,00	0,00	0,00
010000	Summe Ausgaben	513.396,01	699.200,00	766.700,00	598.100,00	-21,99	613.500,00	2,57	549.300,00	-10,46	558.800,00	1,73

Mittelfristiger Finanzplan 2019 Ordentlicher Haushalt

Fonds	Bezeichnung	Soll 2017	VA 2018	VA 2019	MFP 2020	%	MFP 2021	%	MFP 2022	%	MFP 2023	%
022000	Standesamt											
	720000 Kostenbeiträge für Leistungen	23.699,00	28.300,00	30.400,00	30.400,00	0,00	30.400,00	0,00	30.400,00	0,00	30.400,00	0,00
022000	Summe Ausgaben	23.699,00	28.300,00	30.400,00	30.400,00	0,00	30.400,00	0,00	30.400,00	0,00	30.400,00	0,00
060000	Beiträge an Verbände, Vereine											
	726000 Mitgliedsbeiträge an Institutionen	3.740,88	3.800,00	3.800,00	3.800,00	0,00	3.800,00	0,00	3.800,00	0,00	3.800,00	0,00
060000	Summe Ausgaben	3.740,88	3.800,00	3.800,00	3.800,00	0,00	3.800,00	0,00	3.800,00	0,00	3.800,00	0,00
061000	Sonstige Subventionen											
	757000 Lfd. Transferz. an priv. Organisationen	9.300,50	9.300,00	9.500,00	9.500,00	0,00	9.500,00	0,00	9.500,00	0,00	9.500,00	0,00
	757100 Lfd. Transferz. an priv. Organisationen	544,00	1.000,00	1.000,00	1.000,00	0,00	1.000,00	0,00	1.000,00	0,00	1.000,00	0,00
061000	Summe Ausgaben	9.844,50	10.300,00	10.500,00	10.500,00	0,00	10.500,00	0,00	10.500,00	0,00	10.500,00	0,00
062000	Ehrungen und Auszeichnungen											
	403000 Handelswaren	1.615,36	3.000,00	3.000,00	3.000,00	0,00	3.000,00	0,00	3.000,00	0,00	3.000,00	0,00
062000	Summe Ausgaben	1.615,36	3.000,00	3.000,00	3.000,00	0,00	3.000,00	0,00	3.000,00	0,00	3.000,00	0,00

Mittelfristiger Finanzplan 2019 Ordentlicher Haushalt

Fonds	Bezeichnung	Soll 2017	VA 2018	VA 2019	MFP 2020	%	MFP 2021	%	MFP 2022	%	MFP 2023	%
070000	Allgemeine Verfügungsmittel											
	403000 Handelswaren	638,84	800,00	0,00	0,00	0,00	0,00	0,00	800,00		0,00	-100,00
	728000 Entgelte für sonstige Leistungen	326,43	500,00	0,00	0,00	0,00	0,00	0,00	0,00	0,00	0,00	0,00
	729000 Sonstige Ausgaben	550,00	500,00	0,00	0,00	0,00	0,00	0,00	0,00	0,00	0,00	0,00
	729500 Sonstige Ausgaben	0,00	0,00	1.800,00	1.800,00	0,00	1.800,00	0,00	1.800,00	0,00	1.800,00	0,00
	768000 Son. lfd. Transferz. an priv. Haushalte	140,00	200,00	0,00	0,00	0,00	0,00	0,00	0,00	0,00	0,00	0,00
070000	Summe Ausgaben	1.655,27	2.000,00	1.800,00	1.800,00	0,00	1.800,00	0,00	2.600,00	44,44	1.800,00	-30,77
091000	Personalausbildung und Personalfortbildu											
	728000 Entgelte für sonstige Leistungen	8.091,60	5.000,00	7.000,00	7.000,00	0,00	7.000,00	0,00	7.000,00	0,00	7.000,00	0,00
091000	Summe Ausgaben	8.091,60	5.000,00	7.000,00	7.000,00	0,00	7.000,00	0,00	7.000,00	0,00	7.000,00	0,00
094000	Gemeinschaftspflege											
	828000 Rückersätze von Ausgaben	0,00	2.000,00	0,00	2.000,00		0,00	-100,00	2.000,00		0,00	-100,00
094000	Summe Einnahmen	0,00	2.000,00	0,00	2.000,00		0,00	-100,00	2.000,00		0,00	-100,00
	620000 Personen- und Gütertransporte	650,00	2.000,00	1.000,00	1.000,00	0,00	1.000,00	0,00	1.000,00	0,00	1.000,00	0,00
	728000 Entgelte für sonstige Leistungen	923,81	7.000,00	4.000,00	9.000,00	125,00	4.000,00	-55,56	9.000,00	125,00	4.000,00	-55,56
094000	Summe Ausgaben	1.573,81	9.000,00	5.000,00	10.000,00	100,00	5.000,00	-50,00	10.000,00	100,00	5.000,00	-50,00

Mittelfristiger Finanzplan 2019

Ordentlicher Haushalt

Fonds	Bezeichnung	Soll 2017	VA 2018	VA 2019	MFP 2020	%	MFP 2021	%	MFP 2022	%	MFP 2023	%
1	Öffentl. Ordnung und Sicherheit											
131000	Bau- und Feuerpolizei											
	803000 Veräußerung von Handelswaren	39,60	100,00	100,00	100,00	0,00	100,00	0,00	100,00	0,00	100,00	0,00
131000	Summe Einnahmen	39,60	100,00	100,00	100,00	0,00	100,00	0,00	100,00	0,00	100,00	0,00
	403000 Handelswaren	0,00	100,00	100,00	100,00	0,00	100,00	0,00	100,00	0,00	100,00	0,00
131000	Summe Ausgaben	0,00	100,00	100,00	100,00	0,00	100,00	0,00	100,00	0,00	100,00	0,00
133000	Veterinärpolizei											
	817000 Kostenersätze für son. Leistungen	4,23	100,00	100,00	100,00	0,00	100,00	0,00	100,00	0,00	100,00	0,00
133000	Summe Einnahmen	4,23	100,00	100,00	100,00	0,00	100,00	0,00	100,00	0,00	100,00	0,00
	728000 Entgelte für sonstige Leistungen	240,00	200,00	200,00	200,00	0,00	200,00	0,00	200,00	0,00	200,00	0,00
133000	Summe Ausgaben	240,00	200,00	200,00	200,00	0,00	200,00	0,00	200,00	0,00	200,00	0,00

Mittelfristiger Finanzplan 2019 Ordentlicher Haushalt

Fonds	Bezeichnung	Soll 2017	VA 2018	VA 2019	MFP 2020	%	MFP 2021	%	MFP 2022	%	MFP 2023	%
163000	Freiwillige Feuerwehren											
	603000 Wärme	2.251,72	2.400,00	2.600,00	2.700,00	3,85	2.700,00	0,00	2.800,00	3,70	2.800,00	0,00
	613000 Instandhaltung von Grundstückseinricht.	0,00	1.000,00	1.000,00	1.000,00	0,00	1.000,00	0,00	1.000,00	0,00	1.000,00	0,00
	614000 Instandhaltung von Gebäuden	886,18	1.000,00	1.000,00	1.000,00	0,00	1.000,00	0,00	1.000,00	0,00	1.000,00	0,00
	670000 Versicherungen	1.051,99	1.100,00	1.500,00	1.500,00	0,00	1.500,00	0,00	1.500,00	0,00	1.500,00	0,00
	711000 Gebühren für die Benützung gem. FAG	473,96	600,00	600,00	600,00	0,00	600,00	0,00	600,00	0,00	600,00	0,00
	720000 Kostenbeiträge für Leistungen	12.134,28	12.100,00	12.100,00	12.100,00	0,00	12.100,00	0,00	12.100,00	0,00	12.100,00	0,00
	754000 Lfd. Transferz. an son. Tr. ö. Rechts	25.400,00	27.300,00	29.500,00	29.500,00	0,00	29.500,00	0,00	29.500,00	0,00	29.500,00	0,00
	754100 Lfd. Transferz. an son. Tr. ö. Rechts	4.516,50	4.700,00	4.700,00	4.700,00	0,00	4.800,00	2,13	4.800,00	0,00	4.800,00	0,00
	774000 Kapitaltransferz. an son. Tr. ö. Rechts	5.000,00	23.500,00	15.200,00	0,00	-100,00	0,00	0,00	0,00	0,00	0,00	0,00
163000	Summe Ausgaben	51.714,63	73.700,00	68.200,00	53.100,00	-22,14	53.200,00	0,19	53.300,00	0,19	53.300,00	0,00
180000	Zivilschutz											
	726000 Mitgliedsbeiträge an Institutionen	503,00	200,00	300,00	300,00	0,00	300,00	0,00	300,00	0,00	300,00	0,00
180000	Summe Ausgaben	503,00	200,00	300,00	300,00	0,00	300,00	0,00	300,00	0,00	300,00	0,00

Mittelfristiger Finanzplan 2019

Ordentlicher Haushalt

Fonds	Bezeichnung	Soll 2017	VA 2018	VA 2019	MFP 2020	%	MFP 2021	%	MFP 2022	%	MFP 2023	%
2	Unterricht,Erziehung,Sport,Wissenschaft											
210000	Allgemeinbild. Pflichtschulen Gemeinsame											
	751000 Lfd. Transferz. an Länder	360,93	2.100,00	0,00	0,00	0,00	0,00	0,00	0,00	0,00	0,00	0,00
210000	Summe Ausgaben	360,93	2.100,00	0,00	0,00	0,00	0,00	0,00	0,00	0,00	0,00	0,00

Mittelfristiger Finanzplan 2019

Ordentlicher Haushalt

Fonds	Bezeichnung	Soll 2017	VA 2018	VA 2019	MFP 2020	%	MFP 2021	%	MFP 2022	%	MFP 2023	%
211000	Volksschulen											
	817010 Kostenersätze für son. Leistungen	23.568,00	37.600,00	37.200,00	37.200,00	0,00	37.200,00	0,00	37.200,00	0,00	37.200,00	0,00
	817020 Kostenersätze für son. Leistungen	3.516,69	5.300,00	6.300,00	6.300,00	0,00	6.300,00	0,00	6.300,00	0,00	6.300,00	0,00
	817100 Kostenersätze für son. Leistungen	1.445,15	9.900,00	19.100,00	19.100,00	0,00	19.100,00	0,00	19.100,00	0,00	19.100,00	0,00
	824200 Einnahmen aus Vermietung u. Verpact	890,00	700,00	2.000,00	2.000,00	0,00	2.000,00	0,00	2.000,00	0,00	2.000,00	0,00
	860000 Lfd. Transferz. von Bund	0,00	25.500,00	21.900,00	0,00	-100,00	0,00	0,00	0,00	0,00	0,00	0,00
	861000 Lfd. Transferz. von Ländern	0,00	6.000,00	4.800,00	0,00	-100,00	0,00	0,00	0,00	0,00	0,00	0,00
211000	Summe Einnahmen	29.419,84	85.000,00	91.300,00	64.600,00	-29,24	64.600,00	0,00	64.600,00	0,00	64.600,00	0,00
	042000 Amtsausstattung	8.126,36	8.000,00	3.500,00	3.500,00	0,00	3.500,00	0,00	3.500,00	0,00	3.500,00	0,00
	400000 Geringwertige Wirtschaftsg. Anlagever	3.983,81	7.500,00	11.000,00	11.000,00	0,00	11.000,00	0,00	11.000,00	0,00	11.000,00	0,00
	400100 Geringwertige Wirtschaftsg. Anlagever	5.577,60	500,00	500,00	500,00	0,00	500,00	0,00	500,00	0,00	500,00	0,00
	451000 Brennstoffe	214,50	0,00	0,00	0,00	0,00	0,00	0,00	0,00	0,00	0,00	0,00
	454000 Reinigungsmittel	3.106,47	1.300,00	4.000,00	4.000,00	0,00	4.000,00	0,00	4.000,00	0,00	4.000,00	0,00
	456000 Schreib-, Zeichen- und son. Büromittel	7.179,33	5.000,00	4.000,00	4.000,00	0,00	4.000,00	0,00	4.000,00	0,00	4.000,00	0,00
	457000 Druckwerke	1.101,90	6.000,00	5.000,00	5.000,00	0,00	5.000,00	0,00	5.000,00	0,00	5.000,00	0,00
	457100 Druckwerke	2.656,03	0,00	0,00	0,00	0,00	0,00	0,00	0,00	0,00	0,00	0,00
	458000 Mittel zur. ärztlichen Betreuung	825,60	200,00	200,00	200,00	0,00	200,00	0,00	200,00	0,00	200,00	0,00
	459000 Sonstige Verbrauchsgüter	1.760,89	2.000,00	2.000,00	2.000,00	0,00	2.000,00	0,00	2.000,00	0,00	2.000,00	0,00
	459100 Sonstige Verbrauchsgüter	0,00	500,00	800,00	800,00	0,00	800,00	0,00	800,00	0,00	800,00	0,00
	511000 Geldb. Vertragsbed. in handw. Verwen	33.524,19	42.800,00	45.500,00	46.800,00	2,86	47.900,00	2,35	49.300,00	2,92	50.400,00	2,23
	560000 Reisegebühren	0,00	100,00	300,00	300,00	0,00	300,00	0,00	300,00	0,00	300,00	0,00
	565000 Mehrleistungsvergütungen	880,04	900,00	900,00	900,00	0,00	900,00	0,00	900,00	0,00	900,00	0,00
	580000 Dienstgeberbeiträge FLAF	1.410,62	1.800,00	1.800,00	1.900,00	5,56	1.900,00	0,00	1.900,00	0,00	2.000,00	5,26
	581000 Sonstige Dienstgeberbeiträge	7.030,86	8.900,00	9.400,00	9.600,00	2,13	9.900,00	3,13	10.100,00	2,02	10.400,00	2,97

Mittelfristiger Finanzplan 2019 Ordentlicher Haushalt

Fonds	Bezeichnung	Soll 2017	VA 2018	VA 2019	MFP 2020	%	MFP 2021	%	MFP 2022	%	MFP 2023	%
600000	Strom	5.025,51	5.000,00	9.000,00	9.000,00	0,00	9.000,00	0,00	9.000,00	0,00	9.000,00	0,00
603000	Wärme	0,00	24.000,00	21.000,00	17.000,00	-19,05	17.000,00	0,00	17.000,00	0,00	17.000,00	0,00
610000	Instandhaltung von Grund und Boden	0,00	1.000,00	1.000,00	1.000,00	0,00	1.000,00	0,00	1.000,00	0,00	1.000,00	0,00
614000	Instandhaltung von Gebäuden	541,76	1.000,00	1.000,00	1.000,00	0,00	1.000,00	0,00	1.000,00	0,00	1.000,00	0,00
618000	Instandhaltung von son. Anlagen	989,27	1.300,00	1.500,00	1.500,00	0,00	1.500,00	0,00	1.500,00	0,00	1.500,00	0,00
620000	Personen- und Gütertransporte	2.525,00	2.500,00	2.500,00	2.500,00	0,00	2.500,00	0,00	2.500,00	0,00	2.500,00	0,00
630000	Postdienste	733,08	400,00	400,00	400,00	0,00	400,00	0,00	400,00	0,00	400,00	0,00
631000	Telekommunikationsdienste	1.375,27	1.000,00	1.500,00	1.500,00	0,00	1.500,00	0,00	1.500,00	0,00	1.500,00	0,00
670000	Versicherungen	5.833,10	3.000,00	4.600,00	4.600,00	0,00	4.600,00	0,00	4.600,00	0,00	4.600,00	0,00
700000	Mietzinse	5.505,04	10.800,00	11.000,00	11.000,00	0,00	11.000,00	0,00	11.000,00	0,00	11.000,00	0,00
701000	Pachtzinse	500,00	0,00	0,00	0,00	0,00	0,00	0,00	0,00	0,00	0,00	0,00
711000	Gebühren für die Benützung gem. FAG	2.617,60	4.000,00	4.800,00	4.800,00	0,00	4.800,00	0,00	4.800,00	0,00	4.800,00	0,00
728000	Entgelte für sonstige Leistungen	15.388,79	36.000,00	40.000,00	40.000,00	0,00	40.000,00	0,00	40.000,00	0,00	40.000,00	0,00
728100	Entgelte für sonstige Leistungen	0,00	47.500,00	47.500,00	47.500,00	0,00	47.500,00	0,00	47.500,00	0,00	47.500,00	0,00
751000	Lfd. Transferz. an Länder	3.315,21	3.400,00	4.100,00	4.200,00	2,44	4.300,00	2,38	4.300,00	0,00	4.500,00	4,65
764000	Entschädigungen	4.000,00	0,00	0,00	0,00	0,00	0,00	0,00	0,00	0,00	0,00	0,00
211000	Summe Ausgaben	125.727,83	226.400,00	238.800,00	236.500,00	-0,96	238.000,00	0,63	239.600,00	0,67	241.300,00	0,71
211100	Volksschulen											
720000	Kostenbeiträge für Leistungen	8.313,00	15.000,00	3.000,00	3.000,00	0,00	3.000,00	0,00	3.000,00	0,00	3.000,00	0,00
720100	Kostenbeiträge für Leistungen	4.556,95	2.200,00	4.200,00	4.200,00	0,00	2.200,00	-47,62	2.200,00	0,00	0,00	-100,00
211100	Summe Ausgaben	12.869,95	17.200,00	7.200,00	7.200,00	0,00	5.200,00	-27,78	5.200,00	0,00	3.000,00	-42,31

Mittelfristiger Finanzplan 2019 Ordentlicher Haushalt

Fonds	Bezeichnung	Soll 2017	VA 2018	VA 2019	MFP 2020	%	MFP 2021	%	MFP 2022	%	MFP 2023	%
211200 Volksschulen												
	910100 Verrechnung OH u. AOH (Zu-/Rückfüh	115.000,00	115.000,00	554.200,00	377.600,00	-31,87	377.600,00	0,00	126.400,00	-66,53	115.000,00	-9,02
211200	Summe Einnahmen	115.000,00	115.000,00	554.200,00	377.600,00	-31,87	377.600,00	0,00	126.400,00	-66,53	115.000,00	-9,02
	346000 Investitionsdarlehen von Finanz.unt.	16.777,24	0,00	0,00	0,00	0,00	0,00	0,00	0,00	0,00	0,00	0,00
	346100 Investitionsdarlehen von Finanz.unt.	115.000,00	168.900,00	608.100,00	431.500,00	-29,04	431.500,00	0,00	180.300,00	-58,22	168.900,00	-6,32
	650000 Zinsen für Finanzschulden - Inland	74,41	0,00	0,00	0,00	0,00	0,00	0,00	0,00	0,00	0,00	0,00
	650100 Zinsen für Finanzschulden - Inland	9.021,86	16.700,00	18.500,00	18.100,00	-2,16	17.700,00	-2,21	17.300,00	-2,26	16.800,00	-2,89
	657000 Geldverkehrsspesen	3,96	100,00	0,00	0,00	0,00	0,00	0,00	0,00	0,00	0,00	0,00
211200	Summe Ausgaben	140.877,47	185.700,00	626.600,00	449.600,00	-28,25	449.200,00	-0,09	197.600,00	-56,01	185.700,00	-6,02
212000 Neue Mittelschulen												
	720000 Kostenbeiträge für Leistungen	72.552,00	59.400,00	77.100,00	77.100,00	0,00	77.100,00	0,00	77.100,00	0,00	77.100,00	0,00
	720100 Kostenbeiträge für Leistungen	4.321,52	13.700,00	13.000,00	13.000,00	0,00	13.000,00	0,00	13.000,00	0,00	13.000,00	0,00
	720200 Kostenbeiträge für Leistungen	11.298,00	10.800,00	8.700,00	8.700,00	0,00	8.700,00	0,00	8.700,00	0,00	8.700,00	0,00
	720300 Kostenbeiträge für Leistungen	38.176,00	28.600,00	19.900,00	19.900,00	0,00	19.900,00	0,00	19.900,00	0,00	19.900,00	0,00
212000	Summe Ausgaben	126.347,52	112.500,00	118.700,00	118.700,00	0,00	118.700,00	0,00	118.700,00	0,00	118.700,00	0,00
213000 Sonderschulen												
	720000 Kostenbeiträge für Leistungen	13.996,00	14.000,00	14.000,00	14.000,00	0,00	14.000,00	0,00	14.000,00	0,00	14.000,00	0,00
213000	Summe Ausgaben	13.996,00	14.000,00	14.000,00	14.000,00	0,00	14.000,00	0,00	14.000,00	0,00	14.000,00	0,00

Mittelfristiger Finanzplan 2019 Ordentlicher Haushalt

Fonds	Bezeichnung	Soll 2017	VA 2018	VA 2019	MFP 2020	%	MFP 2021	%	MFP 2022	%	MFP 2023	%
214000	Polytechnische Schulen											
	720000 Kostenbeiträge für Leistungen	10.622,00	13.000,00	8.800,00	8.800,00	0,00	8.800,00	0,00	8.800,00	0,00	8.800,00	0,00
214000	Summe Ausgaben	10.622,00	13.000,00	8.800,00	8.800,00	0,00	8.800,00	0,00	8.800,00	0,00	8.800,00	0,00
220000	Berufsbildende Pflichtschulen											
	751000 Lfd. Transferz. an Länder	7.144,05	11.000,00	11.000,00	11.000,00	0,00	11.000,00	0,00	11.000,00	0,00	11.000,00	0,00
220000	Summe Ausgaben	7.144,05	11.000,00	11.000,00	11.000,00	0,00	11.000,00	0,00	11.000,00	0,00	11.000,00	0,00
239000	Sonstige Einrichtungen und Maßnahmen											
	757000 Lfd. Transferz. an priv. Organisationen	290,69	300,00	300,00	300,00	0,00	300,00	0,00	300,00	0,00	300,00	0,00
	768000 Son. lfd. Transferz. an priv. Haushalte	9.170,00	10.000,00	10.000,00	10.000,00	0,00	10.000,00	0,00	10.000,00	0,00	10.000,00	0,00
239000	Summe Ausgaben	9.460,69	10.300,00	10.300,00	10.300,00	0,00	10.300,00	0,00	10.300,00	0,00	10.300,00	0,00

Mittelfristiger Finanzplan 2019 Ordentlicher Haushalt

Fonds	Bezeichnung	Soll 2017	VA 2018	VA 2019	MFP 2020	%	MFP 2021	%	MFP 2022	%	MFP 2023	%
240000	Kindergärten											
	810000 Leistungserlöse	48.571,45	49.000,00	49.000,00	50.000,00	2,04	50.000,00	0,00	50.000,00	0,00	50.000,00	0,00
	810200 Leistungserlöse	10.614,21	10.000,00	10.000,00	10.000,00	0,00	10.000,00	0,00	10.000,00	0,00	10.000,00	0,00
	817000 Kostenersätze für son. Leistungen	37.344,55	36.000,00	36.000,00	36.000,00	0,00	36.000,00	0,00	36.000,00	0,00	36.000,00	0,00
	829000 Sonstige Einnahmen	0,00	100,00	100,00	100,00	0,00	100,00	0,00	100,00	0,00	100,00	0,00
	861000 Lfd. Transferz. von Ländern	121.612,62	120.000,00	120.000,00	120.000,00	0,00	120.000,00	0,00	120.000,00	0,00	120.000,00	0,00
	861900 Lfd. Transferz. von Ländern	57.257,39	57.300,00	62.600,00	62.600,00	0,00	62.600,00	0,00	62.600,00	0,00	62.600,00	0,00
	910100 Verrechnung OH u. AOH (Zu-/Rückfüh	90.000,00	90.000,00	90.000,00	90.000,00	0,00	90.000,00	0,00	90.000,00	0,00	90.000,00	0,00
240000	Summe Einnahmen	365.400,22	362.400,00	367.700,00	368.700,00	0,27	368.700,00	0,00	368.700,00	0,00	368.700,00	0,00
	043000 Betriebsausstattung	6.505,67	2.000,00	2.000,00	2.000,00	0,00	2.000,00	0,00	2.000,00	0,00	2.000,00	0,00
	346000 Investitionsdarlehen von Finanz.unt.	127.932,00	127.900,00	127.900,00	127.900,00	0,00	127.900,00	0,00	127.900,00	0,00	127.900,00	0,00
	400000 Geringwertige Wirtschaftsg. Anlagever	3.368,33	3.000,00	4.000,00	4.000,00	0,00	4.000,00	0,00	4.000,00	0,00	4.000,00	0,00
	401000 Materialien (soweit nicht zugeordnet)	10.318,69	9.000,00	10.000,00	10.000,00	0,00	10.000,00	0,00	10.000,00	0,00	10.000,00	0,00
	430000 Lebensmittel	1.155,75	3.500,00	15.000,00	15.000,00	0,00	15.000,00	0,00	15.000,00	0,00	15.000,00	0,00
	510000 Geldbezüge d. Vertragsbed. der Verw.	294.163,00	306.400,00	344.300,00	355.400,00	3,22	367.000,00	3,26	378.700,00	3,19	391.200,00	3,30
	511000 Geldb. Vertragsbed. in handw. Verwen	23.668,65	27.400,00	25.400,00	26.200,00	3,15	26.700,00	1,91	27.600,00	3,37	28.200,00	2,17
	560000 Reisegebühren	689,12	500,00	1.300,00	1.300,00	0,00	1.300,00	0,00	1.300,00	0,00	1.300,00	0,00
	565000 Mehrleistungsvergütungen	9.362,01	9.100,00	2.600,00	2.600,00	0,00	2.700,00	3,85	2.800,00	3,70	2.900,00	3,57
	580000 Dienstgeberbeiträge FLAF	13.293,96	13.900,00	14.400,00	14.900,00	3,47	14.900,00	0,00	14.800,00	-0,67	15.300,00	3,38
	581000 Sonstige Dienstgeberbeiträge	65.987,57	69.100,00	75.000,00	77.400,00	3,20	79.900,00	3,23	82.400,00	3,13	85.100,00	3,28
	600000 Strom	613,02	6.000,00	7.500,00	7.500,00	0,00	7.500,00	0,00	7.500,00	0,00	7.500,00	0,00
	603000 Wärme	0,00	12.300,00	7.000,00	7.000,00	0,00	7.000,00	0,00	7.000,00	0,00	7.000,00	0,00
	614000 Instandhaltung von Gebäuden	296,50	17.800,00	2.000,00	2.000,00	0,00	2.000,00	0,00	2.000,00	0,00	2.000,00	0,00
	618000 Instandhaltung von son. Anlagen	2.299,62	1.000,00	1.000,00	1.000,00	0,00	1.000,00	0,00	1.000,00	0,00	1.000,00	0,00

Mittelfristiger Finanzplan 2019 Ordentlicher Haushalt

Fonds	Bezeichnung	Soll 2017	VA 2018	VA 2019	MFP 2020	%	MFP 2021	%	MFP 2022	%	MFP 2023	%
620000	Personen- und Gütertransporte	54.037,40	50.000,00	51.000,00	51.000,00	0,00	51.000,00	0,00	51.000,00	0,00	51.000,00	0,00
631000	Telekommunikationsdienste	829,92	1.500,00	1.000,00	1.000,00	0,00	1.000,00	0,00	1.000,00	0,00	1.000,00	0,00
650000	Zinsen für Finanzschulden - Inland	12.660,15	12.400,00	11.900,00	11.700,00	-1,68	11.300,00	-3,42	11.000,00	-2,65	10.700,00	-2,73
670000	Versicherungen	2.717,25	4.000,00	4.000,00	4.000,00	0,00	4.000,00	0,00	4.000,00	0,00	4.000,00	0,00
700000	Mietzinse	1.951,33	2.500,00	2.500,00	2.500,00	0,00	2.500,00	0,00	2.500,00	0,00	2.500,00	0,00
711000	Gebühren für die Benützung gem. FAG	3.469,85	3.600,00	3.000,00	3.000,00	0,00	3.000,00	0,00	3.000,00	0,00	3.000,00	0,00
728000	Entgelte für sonstige Leistungen	29.445,42	15.000,00	25.000,00	25.000,00	0,00	25.000,00	0,00	25.000,00	0,00	25.000,00	0,00
751000	Lfd. Transferz. an Länder	19.362,47	26.500,00	38.100,00	39.300,00	3,15	40.500,00	3,05	41.700,00	2,96	42.900,00	2,88
768000	Son. lfd. Transferz. an priv. Haushalte	0,00	3.700,00	0,00	0,00	0,00	0,00	0,00	0,00	0,00	0,00	0,00
240000	Summe Ausgaben	684.127,68	728.100,00	775.900,00	791.700,00	2,04	807.200,00	1,96	823.200,00	1,98	840.500,00	2,10
250000	Schülerhorte											
861000	Lfd. Transferz. von Ländern	19.200,00	0,00	0,00	0,00	0,00	0,00	0,00	0,00	0,00	0,00	0,00
250000	Summe Einnahmen	19.200,00	0,00	0,00	0,00	0,00	0,00	0,00	0,00	0,00	0,00	0,00
728000	Entgelte für sonstige Leistungen	34.276,85	0,00	0,00	0,00	0,00	0,00	0,00	0,00	0,00	0,00	0,00
250000	Summe Ausgaben	34.276,85	0,00	0,00	0,00	0,00	0,00	0,00	0,00	0,00	0,00	0,00

Mittelfristiger Finanzplan 2019 Ordentlicher Haushalt

Fonds	Bezeichnung	Soll 2017	VA 2018	VA 2019	MFP 2020	%	MFP 2021	%	MFP 2022	%	MFP 2023	%
262000	1073/262000											
	817000 Kostenersätze für son. Leistungen	0,00	100,00	100,00	100,00	0,00	100,00	0,00	100,00	0,00	100,00	0,00
262000	Summe Einnahmen	0,00	100,00	100,00	100,00	0,00	100,00	0,00	100,00	0,00	100,00	0,00
	346000 Investitionsdarlehen von Finanz.unt.	5.668,00	5.700,00	5.700,00	5.700,00	0,00	5.700,00	0,00	5.700,00	0,00	5.700,00	0,00
	401000 Materialien (soweit nicht zugeordnet)	0,00	500,00	500,00	500,00	0,00	500,00	0,00	500,00	0,00	500,00	0,00
	454000 Reinigungsmittel	0,00	500,00	500,00	500,00	0,00	500,00	0,00	500,00	0,00	500,00	0,00
	603000 Wärme	0,00	1.000,00	500,00	500,00	0,00	500,00	0,00	500,00	0,00	500,00	0,00
	614000 Instandhaltung von Gebäuden	0,00	500,00	500,00	500,00	0,00	500,00	0,00	500,00	0,00	500,00	0,00
	650000 Zinsen für Finanzschulden - Inland	1.891,74	1.900,00	1.800,00	1.800,00	0,00	1.600,00	-11,11	1.600,00	0,00	1.600,00	0,00
	670000 Versicherungen	183,54	200,00	200,00	200,00	0,00	200,00	0,00	200,00	0,00	200,00	0,00
	711000 Gebühren für die Benützung gem. FAG	54,69	200,00	200,00	200,00	0,00	200,00	0,00	200,00	0,00	200,00	0,00
	728000 Entgelte für sonstige Leistungen	314,13	1.000,00	500,00	500,00	0,00	500,00	0,00	500,00	0,00	500,00	0,00
262000	Summe Ausgaben	8.112,10	11.500,00	10.400,00	10.400,00	0,00	10.200,00	-1,92	10.200,00	0,00	10.200,00	0,00
269000	Sonstige Einrichtungen und Maßnahmen											
	700000 Mietzinse	2.537,24	2.500,00	2.600,00	2.600,00	0,00	2.600,00	0,00	2.600,00	0,00	2.600,00	0,00
	757000 Lfd. Transferz. an priv. Organisationen	4.044,29	2.000,00	2.000,00	2.000,00	0,00	2.000,00	0,00	2.000,00	0,00	2.000,00	0,00
269000	Summe Ausgaben	6.581,53	4.500,00	4.600,00	4.600,00	0,00	4.600,00	0,00	4.600,00	0,00	4.600,00	0,00

Mittelfristiger Finanzplan 2019 Ordentlicher Haushalt

Fonds	Bezeichnung	Soll 2017	VA 2018	VA 2019	MFP 2020	%	MFP 2021	%	MFP 2022	%	MFP 2023	%
273000	Volksbüchereien											
	752000 Lfd. Transf. an Gemeinden	1.500,00	1.500,00	1.500,00	1.500,00	0,00	1.500,00	0,00	1.500,00	0,00	1.500,00	0,00
273000	Summe Ausgaben	1.500,00	1.500,00	1.500,00	1.500,00	0,00	1.500,00	0,00	1.500,00	0,00	1.500,00	0,00
279000	Sonstige Einrichtungen und Maßnahmen											
	817000 Kostenersätze für son. Leistungen	1.730,00	1.500,00	1.500,00	1.500,00	0,00	1.500,00	0,00	1.500,00	0,00	1.500,00	0,00
279000	Summe Einnahmen	1.730,00	1.500,00	1.500,00	1.500,00	0,00	1.500,00	0,00	1.500,00	0,00	1.500,00	0,00
	454000 Reinigungsmittel	34,61	300,00	200,00	200,00	0,00	200,00	0,00	200,00	0,00	200,00	0,00
	600000 Strom	227,39	200,00	300,00	300,00	0,00	300,00	0,00	300,00	0,00	300,00	0,00
	603000 Wärme	750,58	700,00	1.000,00	1.000,00	0,00	1.000,00	0,00	1.000,00	0,00	1.000,00	0,00
	619000 Instandhaltung von Sonderanlagen	3.726,45	0,00	0,00	0,00	0,00	0,00	0,00	0,00	0,00	0,00	0,00
279000	Summe Ausgaben	4.739,03	1.200,00	1.500,00	1.500,00	0,00	1.500,00	0,00	1.500,00	0,00	1.500,00	0,00
279100	Sonstige Einrichtungen und Maßnahmen											
	700000 Mietzinse	1.100,00	1.000,00	1.100,00	1.100,00	0,00	1.100,00	0,00	1.100,00	0,00	1.100,00	0,00
279100	Summe Ausgaben	1.100,00	1.000,00	1.100,00	1.100,00	0,00	1.100,00	0,00	1.100,00	0,00	1.100,00	0,00

Mittelfristiger Finanzplan 2019 Ordentlicher Haushalt

Fonds	Bezeichnung	Soll 2017	VA 2018	VA 2019	MFP 2020	%	MFP 2021	%	MFP 2022	%	MFP 2023	%
3	Kunst, Kultur und Kultus											
320000	Musikschule											
	728000 Entgelte für sonstige Leistungen	18.701,22	19.000,00	20.000,00	20.000,00	0,00	20.000,00	0,00	20.000,00	0,00	20.000,00	0,00
	752000 Lfd. Transferz. an Gemeinden	26.205,50	29.100,00	29.100,00	29.100,00	0,00	29.100,00	0,00	29.100,00	0,00	0,00	-100,00
	757000 Lfd. Transferz. an priv. Organisationen	180,00	200,00	200,00	200,00	0,00	200,00	0,00	200,00	0,00	200,00	0,00
320000	Summe Ausgaben	45.086,72	48.300,00	49.300,00	49.300,00	0,00	49.300,00	0,00	49.300,00	0,00	20.200,00	-59,03
322000	Massnahmen Zur Förderung der Musikpflege											
	757000 Lfd. Transferz. an priv. Organisationen	899,50	1.000,00	1.000,00	1.000,00	0,00	1.000,00	0,00	1.000,00	0,00	1.000,00	0,00
322000	Summe Ausgaben	899,50	1.000,00	1.000,00	1.000,00	0,00	1.000,00	0,00	1.000,00	0,00	1.000,00	0,00
362000	Denkmalpflege											
	619000 Instandhaltung von Sonderanlagen	1.965,00	2.000,00	500,00	500,00	0,00	500,00	0,00	500,00	0,00	500,00	0,00
362000	Summe Ausgaben	1.965,00	2.000,00	500,00	500,00	0,00	500,00	0,00	500,00	0,00	500,00	0,00

Mittelfristiger Finanzplan 2019 Ordentlicher Haushalt

Fonds	Bezeichnung	Soll 2017	VA 2018	VA 2019	MFP 2020	%	MFP 2021	%	MFP 2022	%	MFP 2023	%
363000	Altstadterhaltung und Ortsbildpflege											
	346100 Investitionsdarlehen von Finanz.unt.	5.951,30	0,00	0,00	0,00	0,00	0,00	0,00	0,00	0,00	0,00	0,00
	619000 Instandhaltung von Sonderanlagen	0,00	1.000,00	1.000,00	1.000,00	0,00	1.000,00	0,00	1.000,00	0,00	1.000,00	0,00
	650100 Zinsen für Finanzschulden - Inland	18,05	0,00	0,00	0,00	0,00	0,00	0,00	0,00	0,00	0,00	0,00
	728000 Entgelte für sonstige Leistungen	35.960,45	25.000,00	5.000,00	5.000,00	0,00	5.000,00	0,00	5.000,00	0,00	5.000,00	0,00
363000	Summe Ausgaben	41.929,80	26.000,00	6.000,00	6.000,00	0,00	6.000,00	0,00	6.000,00	0,00	6.000,00	0,00
369000	Sonstige Einrichtungen und Maßnahmen											
	828000 Rückersätze von Ausgaben	12.048,60	7.000,00	7.000,00	7.000,00	0,00	7.000,00	0,00	7.000,00	0,00	7.000,00	0,00
	829000 Sonstige Einnahmen	0,00	300,00	300,00	300,00	0,00	300,00	0,00	300,00	0,00	300,00	0,00
	871000 Kapitaltransferz. von Ländern	0,00	900,00	0,00	0,00	0,00	0,00	0,00	0,00	0,00	0,00	0,00
	889000 Kapitaltransferzahlungen von der EU	0,00	3.600,00	0,00	0,00	0,00	0,00	0,00	0,00	0,00	0,00	0,00
369000	Summe Einnahmen	12.048,60	11.800,00	7.300,00	7.300,00	0,00	7.300,00	0,00	7.300,00	0,00	7.300,00	0,00
	728000 Entgelte für sonstige Leistungen	23.061,64	17.000,00	17.000,00	17.000,00	0,00	17.000,00	0,00	17.000,00	0,00	17.000,00	0,00
	757000 Lfd. Transferz. an priv. Organisationen	900,00	900,00	900,00	900,00	0,00	900,00	0,00	900,00	0,00	900,00	0,00
369000	Summe Ausgaben	23.961,64	17.900,00	17.900,00	17.900,00	0,00	17.900,00	0,00	17.900,00	0,00	17.900,00	0,00

Mittelfristiger Finanzplan 2019 Ordentlicher Haushalt

Fonds	Bezeichnung	Soll 2017	VA 2018	VA 2019	MFP 2020	%	MFP 2021	%	MFP 2022	%	MFP 2023	%
4	Soziale Wohlfahrt und Wohnbauförderung											
419000	Sonstige Einrichtungen und Maßnahmen											
	752000 Lfd. Transferz. an Gemeinden	511.800,00	508.800,00	548.800,00	548.800,00	0,00	548.800,00	0,00	548.800,00	0,00	548.800,00	0,00
419000	Summe Ausgaben	511.800,00	508.800,00	548.800,00	548.800,00	0,00	548.800,00	0,00	548.800,00	0,00	548.800,00	0,00
429000	Sonstige Einrichtungen und Maßnahmen											
	817000 Kostenersätze für son. Leistungen	507,00	500,00	500,00	500,00	0,00	500,00	0,00	500,00	0,00	500,00	0,00
	870000 Kapitaltransferz. von Bund	3.786,78	4.000,00	4.000,00	4.000,00	0,00	4.000,00	0,00	4.000,00	0,00	4.000,00	0,00
429000	Summe Einnahmen	4.293,78	4.500,00	4.500,00	4.500,00	0,00	4.500,00	0,00	4.500,00	0,00	4.500,00	0,00
	620000 Personen- und Gütertransporte	2.640,00	4.400,00	2.200,00	2.200,00	0,00	2.200,00	0,00	2.200,00	0,00	2.200,00	0,00
	728000 Entgelte für sonstige Leistungen	2.355,00	5.000,00	4.000,00	4.000,00	0,00	4.000,00	0,00	4.000,00	0,00	4.000,00	0,00
	757000 Lfd. Transferz. an priv. Organisationen	12.847,20	15.000,00	15.000,00	15.000,00	0,00	15.000,00	0,00	15.000,00	0,00	15.000,00	0,00
	768000 Son. lfd. Transferz. an priv. Haushalte	2.756,87	5.400,00	4.500,00	4.500,00	0,00	4.500,00	0,00	4.500,00	0,00	4.500,00	0,00
429000	Summe Ausgaben	20.599,07	29.800,00	25.700,00	25.700,00	0,00	25.700,00	0,00	25.700,00	0,00	25.700,00	0,00
439000	Sonstige Einrichtungen und Maßnahmen											
	728000 Entgelte für sonstige Leistungen	4.820,00	6.000,00	6.000,00	6.000,00	0,00	6.000,00	0,00	6.000,00	0,00	6.000,00	0,00
439000	Summe Ausgaben	4.820,00	6.000,00	6.000,00	6.000,00	0,00	6.000,00	0,00	6.000,00	0,00	6.000,00	0,00

Mittelfristiger Finanzplan 2019 Ordentlicher Haushalt

Fonds	Bezeichnung	Soll 2017	VA 2018	VA 2019	MFP 2020	%	MFP 2021	%	MFP 2022	%	MFP 2023	%
469000	Sonstige Familienpolitische Maßnahmen											
	757000 Lfd. Transferz. an priv. Organisationen	5.412,96	10.000,00	10.000,00	10.000,00	0,00	10.000,00	0,00	10.000,00	0,00	10.000,00	0,00
469000	Summe Ausgaben	5.412,96	10.000,00	10.000,00	10.000,00	0,00	10.000,00	0,00	10.000,00	0,00	10.000,00	0,00
480000	Allgemeine Wohnbauförderung											
	778000 Kapitaltransferz. an priv. Haushalte	6.591,71	8.000,00	8.000,00	8.000,00	0,00	8.000,00	0,00	8.000,00	0,00	8.000,00	0,00
480000	Summe Ausgaben	6.591,71	8.000,00	8.000,00	8.000,00	0,00	8.000,00	0,00	8.000,00	0,00	8.000,00	0,00

Mittelfristiger Finanzplan 2019 Ordentlicher Haushalt

Fonds	Bezeichnung	Soll 2017	VA 2018	VA 2019	MFP 2020	%	MFP 2021	%	MFP 2022	%	MFP 2023	%
5	Gesundheit											
510000	Medizinische Bereichs- Versorgung											
	751000 Lfd. Transferz. an Länder	4.994,01	5.000,00	5.000,00	5.000,00	0,00	5.000,00	0,00	5.000,00	0,00	5.000,00	0,00
	757000 Lfd. Transferz. an priv. Organisationen	0,00	100,00	0,00	0,00	0,00	0,00	0,00	0,00	0,00	0,00	0,00
510000	Summe Ausgaben	4.994,01	5.100,00	5.000,00	5.000,00	0,00	5.000,00	0,00	5.000,00	0,00	5.000,00	0,00
520000	Natur- und Landschaftsschutz											
	757000 Lfd. Transferz. an priv. Organisationen	2.329,99	2.300,00	2.500,00	2.500,00	0,00	2.500,00	0,00	2.500,00	0,00	2.500,00	0,00
520000	Summe Ausgaben	2.329,99	2.300,00	2.500,00	2.500,00	0,00	2.500,00	0,00	2.500,00	0,00	2.500,00	0,00
522000	Reinhaltung der Luft											
	778000 Kapitaltransferz. an priv. Haushalte	9.148,03	20.000,00	20.000,00	20.000,00	0,00	20.000,00	0,00	20.000,00	0,00	20.000,00	0,00
522000	Summe Ausgaben	9.148,03	20.000,00	20.000,00	20.000,00	0,00	20.000,00	0,00	20.000,00	0,00	20.000,00	0,00
528000	Tierkörperbeseitigung											
	728000 Entgelte für sonstige Leistungen	9.262,24	8.500,00	8.500,00	8.500,00	0,00	8.500,00	0,00	8.500,00	0,00	8.500,00	0,00
528000	Summe Ausgaben	9.262,24	8.500,00	8.500,00	8.500,00	0,00	8.500,00	0,00	8.500,00	0,00	8.500,00	0,00

Mittelfristiger Finanzplan 2019
Ordentlicher Haushalt

Fonds	Bezeichnung	Soll 2017	VA 2018	VA 2019	MFP 2020	%	MFP 2021	%	MFP 2022	%	MFP 2023	%
530000	Rettungsdienste											
	757000 Lfd. Transferz. an priv. Organisationen	20.258,00	20.400,00	20.400,00	20.400,00	0,00	20.400,00	0,00	20.400,00	0,00	20.400,00	0,00
530000	Summe Ausgaben	20.258,00	20.400,00	20.400,00	20.400,00	0,00	20.400,00	0,00	20.400,00	0,00	20.400,00	0,00

Mittelfristiger Finanzplan 2019
Ordentlicher Haushalt

Fonds	Bezeichnung	Soll 2017	VA 2018	VA 2019	MFP 2020	%	MFP 2021	%	MFP 2022	%	MFP 2023	%
-------	-------------	-----------	---------	---------	----------	---	----------	---	----------	---	----------	---

6 Straßen- und Wasserbau, Verkehr

Mittelfristiger Finanzplan 2019

Ordentlicher Haushalt

Fonds	Bezeichnung	Soll 2017	VA 2018	VA 2019	MFP 2020	%	MFP 2021	%	MFP 2022	%	MFP 2023	%
612000	Gemeindestraßen											
	817000 Kostenersätze für son. Leistungen	0,00	300,00	300,00	300,00	0,00	300,00	0,00	300,00	0,00	300,00	0,00
	828000 Rückersätze von Ausgaben	5,33	4.100,00	100,00	100,00	0,00	100,00	0,00	100,00	0,00	100,00	0,00
	829000 Sonstige Einnahmen	11.227,27	1.000,00	2.000,00	2.000,00	0,00	2.000,00	0,00	2.000,00	0,00	2.000,00	0,00
	868000 Lfd. Transferz. von priv. Haushalten	4.755,00	4.000,00	5.000,00	5.000,00	0,00	5.000,00	0,00	5.000,00	0,00	5.000,00	0,00
612000	Summe Einnahmen	15.987,60	9.400,00	7.400,00	7.400,00	0,00	7.400,00	0,00	7.400,00	0,00	7.400,00	0,00
	020000 Maschinen und maschinelle Anlagen	0,00	3.300,00	0,00	0,00	0,00	0,00	0,00	0,00	0,00	0,00	0,00
	030000 Werkzeuge u. son. Erzeugungshilfsmitt	0,00	2.000,00	2.000,00	2.000,00	0,00	2.000,00	0,00	2.000,00	0,00	2.000,00	0,00
	040000 Fahrzeuge	800,00	0,00	0,00	0,00	0,00	0,00	0,00	0,00	0,00	0,00	0,00
	043000 Betriebsausstattung	0,00	1.000,00	1.000,00	1.000,00	0,00	1.000,00	0,00	1.000,00	0,00	1.000,00	0,00
	346000 Investitionsdarlehen von Finanz.unt.	3.847,06	3.900,00	0,00	0,00	0,00	0,00	0,00	0,00	0,00	0,00	0,00
	346200 Investitionsdarlehen von Finanz.unt.	4.313,30	4.400,00	4.400,00	2.200,00	-50,00	0,00	-100,00	0,00	0,00	0,00	0,00
	346300 Investitionsdarlehen von Finanz.unt.	8.028,82	8.000,00	8.000,00	8.000,00	0,00	0,00	-100,00	0,00	0,00	0,00	0,00
	346400 Investitionsdarlehen von Finanz.unt.	6.377,10	6.400,00	6.500,00	6.500,00	0,00	6.500,00	0,00	6.500,00	0,00	0,00	-100,00
	400000 Geringwertige Wirtschaftsg. Anlagever	835,20	2.000,00	1.000,00	1.000,00	0,00	1.000,00	0,00	1.000,00	0,00	1.000,00	0,00
	401000 Materialien (soweit nicht zugeordnet)	1.376,50	1.000,00	2.500,00	2.500,00	0,00	2.500,00	0,00	2.500,00	0,00	2.500,00	0,00
	452000 Treibstoffe	2.666,45	4.500,00	4.500,00	4.500,00	0,00	4.500,00	0,00	4.500,00	0,00	4.500,00	0,00
	511000 Geldb. Vertragsbed. in handw. Verwen	48.307,77	57.000,00	64.500,00	66.200,00	2,64	68.200,00	3,02	70.100,00	2,79	72.200,00	3,00
	511100 Geldb. Vertragsbed. in handw. Verwen	3.556,32	7.700,00	4.900,00	5.000,00	2,04	5.100,00	2,00	5.200,00	1,96	5.300,00	1,92
	523000 Geldb. der nicht ganzj. besch. Arbeiter	615,84	600,00	600,00	600,00	0,00	600,00	0,00	600,00	0,00	0,00	-100,00
	560000 Reisegebühren	30,03	100,00	100,00	100,00	0,00	100,00	0,00	100,00	0,00	0,00	-100,00
	565000 Mehrleistungsvergütungen	0,00	600,00	100,00	100,00	0,00	100,00	0,00	100,00	0,00	0,00	-100,00
	569000 Sonstige Nebengebühren	0,00	300,00	300,00	300,00	0,00	300,00	0,00	300,00	0,00	0,00	-100,00
	580000 Dienstgeberbeiträge FLAF	2.151,69	2.500,00	2.700,00	2.800,00	3,70	2.900,00	3,57	2.900,00	0,00	3.000,00	3,45

Mittelfristiger Finanzplan 2019

Ordentlicher Haushalt

Fonds	Bezeichnung	Soll 2017	VA 2018	VA 2019	MFP 2020	%	MFP 2021	%	MFP 2022	%	MFP 2023	%
581000	Sonstige Dienstgeberbeiträge	10.843,77	12.600,00	14.300,00	14.600,00	2,10	15.100,00	3,42	15.500,00	2,65	15.900,00	2,58
600000	Strom	1.686,42	1.900,00	1.900,00	1.900,00	0,00	1.900,00	0,00	1.900,00	0,00	1.900,00	0,00
611000	Instandhaltung von Straßenbauten	64.192,92	67.500,00	45.000,00	72.000,00	60,00	75.000,00	4,17	75.000,00	0,00	75.000,00	0,00
614000	Instandhaltung von Gebäuden	0,00	1.400,00	2.000,00	2.000,00	0,00	2.000,00	0,00	2.000,00	0,00	2.000,00	0,00
617000	Instandhaltung von Fahrzeugen	10.143,41	2.000,00	3.000,00	4.000,00	33,33	4.000,00	0,00	4.000,00	0,00	4.000,00	0,00
618000	Instandhaltung von son. Anlagen	655,46	800,00	1.000,00	1.000,00	0,00	1.000,00	0,00	1.000,00	0,00	1.000,00	0,00
650000	Zinsen für Finanzschulden - Inland	39,91	100,00	0,00	0,00	0,00	0,00	0,00	0,00	0,00	0,00	0,00
650200	Zinsen für Finanzschulden - Inland	144,02	100,00	100,00	100,00	0,00	100,00	0,00	100,00	0,00	0,00	-100,00
650300	Zinsen für Finanzschulden - Inland	31,18	100,00	100,00	100,00	0,00	0,00	-100,00	0,00	0,00	0,00	0,00
650400	Zinsen für Finanzschulden - Inland	209,66	200,00	200,00	100,00	-50,00	100,00	0,00	100,00	0,00	0,00	-100,00
670000	Versicherungen	767,58	800,00	1.900,00	1.900,00	0,00	1.900,00	0,00	2.000,00	5,26	2.000,00	0,00
701000	Pachtzinse	120,00	600,00	100,00	100,00	0,00	100,00	0,00	100,00	0,00	200,00	100,00
710000	Öffentliche Abgaben ohne Geb. gem. F	90,00	100,00	100,00	100,00	0,00	100,00	0,00	100,00	0,00	100,00	0,00
711000	Gebühren für die Benützung gem. FAG	473,83	500,00	500,00	500,00	0,00	500,00	0,00	500,00	0,00	500,00	0,00
726000	Mitgliedsbeiträge an Institutionen	150,00	200,00	200,00	200,00	0,00	200,00	0,00	200,00	0,00	200,00	0,00
728000	Entgelte für sonstige Leistungen	14.464,16	6.500,00	6.000,00	8.000,00	33,33	8.000,00	0,00	8.000,00	0,00	8.000,00	0,00
751000	Lfd. Transferz. an Länder	5.858,63	5.900,00	6.300,00	6.600,00	4,76	6.800,00	3,03	7.100,00	4,41	7.500,00	5,63
764000	Entschädigungen	6.925,00	9.000,00	500,00	500,00	0,00	500,00	0,00	500,00	0,00	500,00	0,00
778000	Kapitaltransferz. an priv. Haushalte	2.449,92	10.000,00	8.000,00	10.000,00	25,00	10.000,00	0,00	10.000,00	0,00	10.000,00	0,00
612000	Summe Ausgaben	202.151,95	225.600,00	194.300,00	226.500,00	16,57	222.100,00	-1,94	224.900,00	1,26	220.300,00	-2,05
631000	Konkurrenzgewässer											
	771000 Kapitaltransferz. an Länder	0,00	0,00	8.600,00	3.600,00	-58,14	0,00	-100,00	0,00	0,00	0,00	0,00
631000	Summe Ausgaben	0,00	0,00	8.600,00	3.600,00	-58,14	0,00	-100,00	0,00	0,00	0,00	0,00

Mittelfristiger Finanzplan 2019
Ordentlicher Haushalt

Fonds	Bezeichnung	Soll 2017	VA 2018	VA 2019	MFP 2020	%	MFP 2021	%	MFP 2022	%	MFP 2023	%
640000	Einrichtungen und Maßnahmen Nach D. Stra											
	400000 Geringwertige Wirtschaftsg. Anlagever	2.079,35	4.000,00	4.000,00	4.000,00	0,00	4.000,00	0,00	4.000,00	0,00	4.000,00	0,00
640000	Summe Ausgaben	2.079,35	4.000,00	4.000,00	4.000,00	0,00	4.000,00	0,00	4.000,00	0,00	4.000,00	0,00
690000	Verkehr, Sonstiges											
	775000 Kapitaltransferz. an Unternehmungen	0,00	0,00	14.800,00	14.800,00	0,00	0,00	-100,00	0,00	0,00	0,00	0,00
690000	Summe Ausgaben	0,00	0,00	14.800,00	14.800,00	0,00	0,00	-100,00	0,00	0,00	0,00	0,00

Mittelfristiger Finanzplan 2019 Ordentlicher Haushalt

Fonds	Bezeichnung	Soll 2017	VA 2018	VA 2019	MFP 2020	%	MFP 2021	%	MFP 2022	%	MFP 2023	%
7	Wirtschaftsförderung											
742000	Produktionsförderung											
	429000 Einstellvieh	1.242,16	1.500,00	1.500,00	1.500,00	0,00	1.500,00	0,00	1.500,00	0,00	1.500,00	0,00
	757000 Lfd. Transferz. an priv. Organisationen	3.744,57	3.700,00	3.700,00	3.700,00	0,00	3.700,00	0,00	3.700,00	0,00	3.700,00	0,00
	768000 Son. lfd. Transferz. an priv. Haushalte	2.497,00	2.500,00	2.500,00	2.500,00	0,00	2.500,00	0,00	2.500,00	0,00	1.500,00	-40,00
742000	Summe Ausgaben	7.483,73	7.700,00	7.700,00	7.700,00	0,00	7.700,00	0,00	7.700,00	0,00	6.700,00	-12,99
771000	Maßnahmen Zur Förderung des Fremdenverke											
	817000 Kostenersätze für son. Leistungen	59,02	100,00	100,00	100,00	0,00	100,00	0,00	100,00	0,00	100,00	0,00
771000	Summe Einnahmen	59,02	100,00	100,00	100,00	0,00	100,00	0,00	100,00	0,00	100,00	0,00
	401000 Materialien (soweit nicht zugeordnet)	0,00	1.000,00	500,00	500,00	0,00	500,00	0,00	500,00	0,00	500,00	0,00
	613000 Instandhaltung von Grundstückseinricht.	1.665,54	1.000,00	500,00	500,00	0,00	500,00	0,00	500,00	0,00	500,00	0,00
	728000 Entgelte für sonstige Leistungen	162,00	1.000,00	500,00	500,00	0,00	500,00	0,00	500,00	0,00	500,00	0,00
	757000 Lfd. Transferz. an priv. Organisationen	0,00	100,00	0,00	0,00	0,00	0,00	0,00	0,00	0,00	0,00	0,00
771000	Summe Ausgaben	1.827,54	3.100,00	1.500,00	1.500,00	0,00	1.500,00	0,00	1.500,00	0,00	1.500,00	0,00

Mittelfristiger Finanzplan 2019 Ordentlicher Haushalt

Fonds	Bezeichnung	Soll 2017	VA 2018	VA 2019	MFP 2020	%	MFP 2021	%	MFP 2022	%	MFP 2023	%
782000	Wirtschaftspolitische Maßnahmen											
	346000 Investitionsdarlehen von Finanz.unt.	5.312,00	0,00	0,00	0,00	0,00	0,00	0,00	0,00	0,00	0,00	0,00
	346100 Investitionsdarlehen von Finanz.unt.	11.765,30	11.900,00	0,00	0,00	0,00	0,00	0,00	0,00	0,00	0,00	0,00
	650000 Zinsen für Finanzschulden - Inland	16,11	100,00	0,00	0,00	0,00	0,00	0,00	0,00	0,00	0,00	0,00
	650100 Zinsen für Finanzschulden - Inland	122,05	100,00	0,00	0,00	0,00	0,00	0,00	0,00	0,00	0,00	0,00
	657000 Geldverkehrsspesen	0,00	100,00	0,00	0,00	0,00	0,00	0,00	0,00	0,00	0,00	0,00
	775000 Kapitaltransferz. an Unternehmungen	7.617,64	18.000,00	9.000,00	9.000,00	0,00	9.000,00	0,00	9.000,00	0,00	9.000,00	0,00
	775100 Kapitaltransferz. an Unternehmungen	15.160,47	50.000,00	30.000,00	30.000,00	0,00	30.000,00	0,00	30.000,00	0,00	0,00	-100,00
782000	Summe Ausgaben	39.993,57	80.200,00	39.000,00	39.000,00	0,00	39.000,00	0,00	39.000,00	0,00	9.000,00	-76,92
789000	Sonstige Einrichtungen u. Maßnahmen											
	861000 Lfd. Transferz. von Ländern	0,00	0,00	11.300,00	0,00	-100,00	0,00	0,00	0,00	0,00	0,00	0,00
789000	Summe Einnahmen	0,00	0,00	11.300,00	0,00	-100,00	0,00	0,00	0,00	0,00	0,00	0,00
	754000 Lfd. Transferz. an son. Tr. ö. Rechts	0,00	0,00	11.300,00	0,00	-100,00	0,00	0,00	0,00	0,00	0,00	0,00
789000	Summe Ausgaben	0,00	0,00	11.300,00	0,00	-100,00	0,00	0,00	0,00	0,00	0,00	0,00

Mittelfristiger Finanzplan 2019 Ordentlicher Haushalt

Fonds	Bezeichnung	Soll 2017	VA 2018	VA 2019	MFP 2020	%	MFP 2021	%	MFP 2022	%	MFP 2023	%
8	Dienstleistung											
814000	Straßenreinigung											
	817000 Kostenersätze für son. Leistungen	0,00	100,00	100,00	100,00	0,00	100,00	0,00	100,00	0,00	100,00	0,00
814000	Summe Einnahmen	0,00	100,00	100,00	100,00	0,00	100,00	0,00	100,00	0,00	100,00	0,00
	459000 Sonstige Verbrauchsgüter	11.845,05	10.000,00	10.000,00	10.000,00	0,00	10.000,00	0,00	10.000,00	0,00	10.000,00	0,00
	617000 Instandhaltung von Fahrzeugen	905,86	1.000,00	1.000,00	1.000,00	0,00	1.000,00	0,00	1.000,00	0,00	1.000,00	0,00
	728000 Entgelte für sonstige Leistungen	4.856,90	13.000,00	10.000,00	10.000,00	0,00	10.000,00	0,00	10.000,00	0,00	10.000,00	0,00
814000	Summe Ausgaben	17.607,81	24.000,00	21.000,00	21.000,00	0,00	21.000,00	0,00	21.000,00	0,00	21.000,00	0,00
816000	Öffentliche Beleuchtung und Öffentliche											
	817000 Kostenersätze für son. Leistungen	204,10	300,00	300,00	300,00	0,00	300,00	0,00	300,00	0,00	100,00	-66,67
816000	Summe Einnahmen	204,10	300,00	300,00	300,00	0,00	300,00	0,00	300,00	0,00	100,00	-66,67
	050000 Sonderanlagen	7.903,35	8.000,00	0,00	0,00	0,00	0,00	0,00	0,00	0,00	0,00	0,00
	600000 Strom	8.808,85	11.000,00	9.000,00	9.000,00	0,00	10.000,00	11,11	10.000,00	0,00	10.000,00	0,00
	619000 Instandhaltung von Sonderanlagen	7.360,29	5.000,00	5.000,00	5.000,00	0,00	5.000,00	0,00	5.000,00	0,00	5.000,00	0,00
816000	Summe Ausgaben	24.072,49	24.000,00	14.000,00	14.000,00	0,00	15.000,00	7,14	15.000,00	0,00	15.000,00	0,00

Mittelfristiger Finanzplan 2019 Ordentlicher Haushalt

Fonds	Bezeichnung	Soll 2017	VA 2018	VA 2019	MFP 2020	%	MFP 2021	%	MFP 2022	%	MFP 2023	%
840000	Grundbesitz											
	710000 Öffentliche Abgaben ohne Geb. gem. F	321,53	300,00	300,00	300,00	0,00	300,00	0,00	300,00	0,00	300,00	0,00
840000	Summe Ausgaben	321,53	300,00	300,00	300,00	0,00	300,00	0,00	300,00	0,00	300,00	0,00
842000	Waldbesitz											
	807000 Veräußerung von Erzeugnissen	4.225,10	4.000,00	4.000,00	4.000,00	0,00	4.000,00	0,00	4.000,00	0,00	4.000,00	0,00
842000	Summe Einnahmen	4.225,10	4.000,00	4.000,00	4.000,00	0,00	4.000,00	0,00	4.000,00	0,00	4.000,00	0,00
	610000 Instandhaltung von Grund und Boden	568,72	600,00	600,00	600,00	0,00	600,00	0,00	600,00	0,00	600,00	0,00
	726000 Mitgliedsbeiträge an Institutionen	28,00	100,00	100,00	100,00	0,00	100,00	0,00	100,00	0,00	100,00	0,00
842000	Summe Ausgaben	596,72	700,00	700,00	700,00	0,00	700,00	0,00	700,00	0,00	700,00	0,00

Mittelfristiger Finanzplan 2019 Ordentlicher Haushalt

Fonds	Bezeichnung	Soll 2017	VA 2018	VA 2019	MFP 2020	%	MFP 2021	%	MFP 2022	%	MFP 2023	%
850000	Betriebe der Wasserversorgung											
814000	Nachträgliche Einn. für Leistungen	12.084,91	10.000,00	10.000,00	10.000,00	0,00	10.000,00	0,00	10.000,00	0,00	10.000,00	0,00
829000	Sonstige Einnahmen	5.491,75	100,00	100,00	100,00	0,00	100,00	0,00	100,00	0,00	100,00	0,00
850000	Interessentenbeiträge v. Eigent./Anrain.	59.454,52	70.000,00	50.000,00	56.000,00	12,00	30.000,00	-46,43	30.000,00	0,00	20.000,00	-33,33
852000	Geb. f.d. Benützung v. Gde-Einrichtung	228.454,00	236.900,00	258.500,00	263.700,00	2,01	268.700,00	1,90	274.300,00	2,08	279.800,00	2,01
870000	Kapitaltransferz. von Bund	3.204,00	3.200,00	3.100,00	3.100,00	0,00	3.100,00	0,00	3.000,00	-3,23	3.000,00	0,00
871000	Kapitaltransferz. von Ländern	3.145,00	0,00	0,00	0,00	0,00	0,00	0,00	0,00	0,00	0,00	0,00
879000	Investitions-/Tilgungszuschüsse Unt./B	29.681,78	20.200,00	0,00	0,00	0,00	0,00	0,00	0,00	0,00	0,00	0,00
850000	Summe Einnahmen	341.515,96	340.400,00	321.700,00	332.900,00	3,48	311.900,00	-6,31	317.400,00	1,76	312.900,00	-1,42
030000	Werkzeuge u. son. Erzeugungshilfsmitt	990,00	2.000,00	2.000,00	2.000,00	0,00	2.000,00	0,00	2.000,00	0,00	2.000,00	0,00
298000	Rücklagen	0,00	0,00	0,00	0,00	0,00	16.300,00		20.600,00	26,38	0,00	-100,00
346000	Investitionsdarlehen von Finanz.unt.	3.351,08	3.400,00	3.500,00	3.500,00	0,00	0,00	-100,00	0,00	0,00	0,00	0,00
346100	Investitionsdarlehen von Finanz.unt.	4.912,52	5.000,00	5.100,00	5.200,00	1,96	5.300,00	1,92	0,00	-100,00	0,00	0,00
346200	Investitionsdarlehen von Finanz.unt.	5.484,56	4.800,00	5.000,00	5.000,00	0,00	5.000,00	0,00	5.000,00	0,00	0,00	-100,00
346300	Investitionsdarlehen von Finanz.unt.	7.940,07	0,00	0,00	0,00	0,00	0,00	0,00	0,00	0,00	0,00	0,00
346400	Investitionsdarlehen von Finanz.unt.	7.003,55	7.100,00	0,00	0,00	0,00	0,00	0,00	0,00	0,00	0,00	0,00
346500	Investitionsdarlehen von Finanz.unt.	0,00	0,00	0,00	24.800,00		24.800,00	0,00	24.800,00	0,00	24.800,00	0,00
400000	Geringwertige Wirtschaftsg. Anlageverm	83,03	1.000,00	1.000,00	1.000,00	0,00	1.000,00	0,00	1.000,00	0,00	1.000,00	0,00
403000	Handelswaren	108.988,75	90.200,00	50.000,00	40.000,00	-20,00	45.000,00	12,50	49.000,00	8,89	50.000,00	2,04
452000	Treibstoffe	1.269,03	2.000,00	2.000,00	2.000,00	0,00	2.000,00	0,00	2.000,00	0,00	2.000,00	0,00
452100	Treibstoffe	1.088,11	1.700,00	1.700,00	1.700,00	0,00	1.700,00	0,00	1.700,00	0,00	1.700,00	0,00
511000	Geldb. Vertragsbed. in handw. Verwen	31.727,86	32.400,00	48.300,00	49.600,00	2,69	51.000,00	2,82	52.400,00	2,75	53.900,00	2,86
511100	Geldb. Vertragsbed. in handw. Verwen	2.370,84	2.400,00	3.700,00	3.800,00	2,70	3.900,00	2,63	3.900,00	0,00	4.000,00	2,56
580000	Dienstgeberbeiträge FLAF	1.398,08	1.400,00	2.000,00	2.100,00	5,00	2.100,00	0,00	2.200,00	4,76	2.300,00	4,55

Mittelfristiger Finanzplan 2019

Ordentlicher Haushalt

Fonds	Bezeichnung	Soll 2017	VA 2018	VA 2019	MFP 2020	%	MFP 2021	%	MFP 2022	%	MFP 2023	%
581000	Sonstige Dienstgeberbeiträge	7.182,34	7.300,00	10.800,00	11.100,00	2,78	11.400,00	2,70	11.700,00	2,63	12.000,00	2,56
600000	Strom	25.180,34	25.600,00	25.600,00	25.600,00	0,00	25.600,00	0,00	25.600,00	0,00	25.600,00	0,00
612000	Instandhaltung von Wasser/Kanalanlagen	55.336,24	20.000,00	49.700,00	36.200,00	-27,16	49.400,00	36,46	50.000,00	1,21	68.700,00	37,40
617000	Instandhaltung von Fahrzeugen	3.122,25	3.000,00	3.000,00	3.000,00	0,00	3.000,00	0,00	3.000,00	0,00	3.000,00	0,00
617100	Instandhaltung von Fahrzeugen	1.903,14	1.000,00	1.000,00	1.000,00	0,00	1.000,00	0,00	1.000,00	0,00	1.000,00	0,00
618000	Instandhaltung von son. Anlagen	466,41	600,00	600,00	600,00	0,00	600,00	0,00	600,00	0,00	600,00	0,00
631000	Telekommunikationsdienste	1.110,63	1.300,00	1.300,00	1.300,00	0,00	1.300,00	0,00	1.300,00	0,00	1.300,00	0,00
650000	Zinsen für Finanzschulden - Inland	229,64	200,00	100,00	0,00	-100,00	0,00	0,00	0,00	0,00	0,00	0,00
650100	Zinsen für Finanzschulden - Inland	430,18	300,00	300,00	200,00	-33,33	100,00	-50,00	0,00	-100,00	0,00	0,00
650200	Zinsen für Finanzschulden - Inland	43,39	800,00	800,00	800,00	0,00	800,00	0,00	800,00	0,00	0,00	-100,00
650300	Zinsen für Finanzschulden - Inland	246,61	0,00	0,00	0,00	0,00	0,00	0,00	0,00	0,00	0,00	0,00
650400	Zinsen für Finanzschulden - Inland	123,31	100,00	0,00	0,00	0,00	0,00	0,00	0,00	0,00	0,00	0,00
650500	Zinsen für Finanzschulden - Inland	0,00	0,00	5.000,00	6.200,00	24,00	6.200,00	0,00	6.200,00	0,00	6.200,00	0,00
657200	Geldverkehrsspesen	6,69	100,00	100,00	100,00	0,00	100,00	0,00	100,00	0,00	0,00	-100,00
670000	Versicherungen	1.863,70	3.000,00	2.000,00	2.000,00	0,00	2.000,00	0,00	2.000,00	0,00	2.000,00	0,00
690000	Schadensfälle	5,38	100,00	100,00	100,00	0,00	100,00	0,00	100,00	0,00	100,00	0,00
701000	Pachtzinse	546,53	600,00	600,00	600,00	0,00	600,00	0,00	600,00	0,00	600,00	0,00
710000	Öffentliche Abgaben ohne Geb. gem. F	1.210,38	1.200,00	1.200,00	1.200,00	0,00	1.200,00	0,00	1.200,00	0,00	1.200,00	0,00
720500	Interne Leistungsverrechnung Personal	6.600,00	6.000,00	6.000,00	6.000,00	0,00	6.000,00	0,00	6.000,00	0,00	6.000,00	0,00
720600	Interne Leistungsverrechnung sonstiges	9.210,66	9.000,00	10.000,00	10.000,00	0,00	10.000,00	0,00	10.000,00	0,00	10.000,00	0,00
728000	Entgelte für sonstige Leistungen	8.846,27	20.000,00	12.200,00	15.000,00	22,95	15.000,00	0,00	15.000,00	0,00	15.000,00	0,00
751000	Lfd. Transferz. an Länder	3.922,89	3.900,00	4.100,00	4.300,00	4,88	4.500,00	4,65	4.700,00	4,44	5.000,00	6,38
764000	Entschädigungen	0,00	100,00	100,00	100,00	0,00	100,00	0,00	100,00	0,00	100,00	0,00
772000	Kapitaltransferz. an Gemeinden	12.765,80	12.800,00	12.800,00	12.800,00	0,00	12.800,00	0,00	12.800,00	0,00	12.800,00	0,00
910100	Verrechnung OH u. AOH (Zu-/Rückfüh	59.454,52	70.000,00	50.000,00	54.000,00	8,00	0,00	-100,00	0,00	0,00	0,00	0,00

Mittelfristiger Finanzplan 2019
Ordentlicher Haushalt

Fonds	Bezeichnung	Soll 2017	VA 2018	VA 2019	MFP 2020	%	MFP 2021	%	MFP 2022	%	MFP 2023	%
850000	Summe Ausgaben	376.414,78	340.400,00	321.700,00	332.900,00	3,48	311.900,00	-6,31	317.400,00	1,76	312.900,00	-1,42

Mittelfristiger Finanzplan 2019

Ordentlicher Haushalt

Fonds	Bezeichnung	Soll 2017	VA 2018	VA 2019	MFP 2020	%	MFP 2021	%	MFP 2022	%	MFP 2023	%
851000	Betriebe der Abwasser- Beseitigung											
850000	Interessentenbeiträge v. Eigent./Anrain.	79.294,26	125.000,00	50.000,00	50.000,00	0,00	50.000,00	0,00	40.000,00	-20,00	50.000,00	25,00
852000	Geb. f.d. Benützung v. Gde-Einrichtung	307.800,36	322.000,00	337.000,00	342.000,00	1,48	348.800,00	1,99	355.800,00	2,01	362.900,00	2,00
860000	Lfd. Transferz. von Bund	33.642,98	33.000,00	32.300,00	31.700,00	-1,86	31.000,00	-2,21	0,00	-100,00	0,00	0,00
910100	Verrechnung OH u. AOH (Zu-/Rückfüh	5.000,00	0,00	0,00	0,00	0,00	0,00	0,00	0,00	0,00	0,00	0,00
851000	Summe Einnahmen	425.737,60	480.000,00	419.300,00	423.700,00	1,05	429.800,00	1,44	395.800,00	-7,91	412.900,00	4,32
298000	Rücklagen	9.533,49	0,00	0,00	0,00	0,00	0,00	0,00	0,00	0,00	0,00	0,00
346000	Investitionsdarlehen von Finanz.unt.	6.044,27	0,00	0,00	0,00	0,00	0,00	0,00	0,00	0,00	0,00	0,00
346200	Investitionsdarlehen von Finanz.unt.	7.576,90	7.700,00	7.800,00	8.000,00	2,56	8.100,00	1,25	0,00	-100,00	0,00	0,00
346300	Investitionsdarlehen von Finanz.unt.	49.602,14	50.500,00	51.400,00	52.300,00	1,75	53.300,00	1,91	0,00	-100,00	0,00	0,00
650000	Zinsen für Finanzschulden - Inland	26,81	0,00	0,00	0,00	0,00	0,00	0,00	0,00	0,00	0,00	0,00
650200	Zinsen für Finanzschulden - Inland	663,50	500,00	400,00	300,00	-25,00	200,00	-33,33	100,00	-50,00	0,00	-100,00
650300	Zinsen für Finanzschulden - Inland	4.343,56	3.500,00	2.600,00	1.600,00	-38,46	700,00	-56,25	0,00	-100,00	0,00	0,00
690000	Schadensfälle	0,41	100,00	100,00	100,00	0,00	100,00	0,00	100,00	0,00	100,00	0,00
720000	Kostenbeiträge für Leistungen	121.155,16	133.100,00	128.300,00	128.300,00	0,00	128.300,00	0,00	128.300,00	0,00	128.300,00	0,00
720500	Interne Leistungsverrechnung Personal	6.600,00	6.000,00	6.000,00	6.000,00	0,00	6.000,00	0,00	6.000,00	0,00	6.000,00	0,00
720600	Interne Leistungsverrechnung sonstiges	9.210,67	9.000,00	10.000,00	10.000,00	0,00	10.000,00	0,00	10.000,00	0,00	10.000,00	0,00
728000	Entgelte für sonstige Leistungen	0,00	500,00	500,00	500,00	0,00	500,00	0,00	500,00	0,00	500,00	0,00
752000	Lfd. Transferz. an Gemeinden	138.520,87	143.100,00	161.700,00	164.900,00	1,98	168.300,00	2,06	171.600,00	1,96	175.000,00	1,98
768000	Son. lfd. Transferz. an priv. Haushalte	550,00	1.000,00	500,00	500,00	0,00	500,00	0,00	500,00	0,00	500,00	0,00
910100	Verrechnung OH u. AOH (Zu-/Rückfüh	71.909,82	125.000,00	50.000,00	51.200,00	2,40	53.800,00	5,08	78.700,00	46,28	92.500,00	17,53
851000	Summe Ausgaben	425.737,60	480.000,00	419.300,00	423.700,00	1,05	429.800,00	1,44	395.800,00	-7,91	412.900,00	4,32

Mittelfristiger Finanzplan 2019

Ordentlicher Haushalt

Fonds	Bezeichnung	Soll 2017	VA 2018	VA 2019	MFP 2020	%	MFP 2021	%	MFP 2022	%	MFP 2023	%
852000	Betriebe der Müllbeseitigung											
	806000 Veräußerung von Altmaterial	18.282,94	17.500,00	11.200,00	11.200,00	0,00	11.200,00	0,00	11.200,00	0,00	11.200,00	0,00
	817000 Kostenersätze für son. Leistungen	9.551,22	8.100,00	9.500,00	9.500,00	0,00	9.500,00	0,00	9.500,00	0,00	9.500,00	0,00
	823000 Zinsen	0,00	300,00	0,00	0,00	0,00	0,00	0,00	0,00	0,00	0,00	0,00
	828000 Rückersätze von Ausgaben	0,00	4.100,00	0,00	0,00	0,00	0,00	0,00	0,00	0,00	0,00	0,00
	852000 Geb. f.d. Benützung v. Gde-Einrichtung	85.407,65	89.600,00	91.300,00	97.300,00	6,57	99.200,00	1,95	100.000,00	0,81	101.300,00	1,30
	852100 Geb. f.d. Benützung v. Gde-Einrichtung	4.600,72	4.500,00	2.000,00	2.000,00	0,00	2.000,00	0,00	2.000,00	0,00	2.000,00	0,00
852000	Summe Einnahmen	117.842,53	124.100,00	114.000,00	120.000,00	5,26	121.900,00	1,58	122.700,00	0,66	124.000,00	1,06
	298000 Rücklagen	1.899,43	0,00	0,00	0,00	0,00	0,00	0,00	0,00	0,00	0,00	0,00
	400000 Geringwertige Wirtschaftsg. Anlagever	2.015,93	300,00	1.000,00	1.000,00	0,00	1.000,00	0,00	1.000,00	0,00	1.000,00	0,00
	452000 Treibstoffe	2.222,03	3.000,00	2.500,00	2.500,00	0,00	2.500,00	0,00	2.500,00	0,00	2.500,00	0,00
	511000 Geldb. Vertragsbed. in handw. Verwen	13.758,48	20.000,00	14.200,00	14.500,00	2,11	15.000,00	3,45	15.300,00	2,00	15.900,00	3,92
	511100 Geldb. Vertragsbed. in handw. Verwen	1.185,36	5.300,00	1.200,00	1.300,00	8,33	1.300,00	0,00	1.300,00	0,00	1.300,00	0,00
	560000 Reisegebühren	30,03	100,00	100,00	100,00	0,00	100,00	0,00	100,00	0,00	0,00	-100,00
	565000 Mehrleistungsvergütungen	0,00	1.000,00	1.000,00	1.000,00	0,00	1.000,00	0,00	1.000,00	0,00	0,00	-100,00
	569000 Sonstige Nebengebühren	0,00	100,00	100,00	100,00	0,00	100,00	0,00	100,00	0,00	0,00	-100,00
	580000 Dienstgeberbeiträge FLAF	612,68	900,00	600,00	600,00	0,00	700,00	16,67	600,00	-14,29	700,00	16,67
	581000 Sonstige Dienstgeberbeiträge	2.977,92	4.300,00	3.100,00	3.100,00	0,00	3.300,00	6,45	3.300,00	0,00	3.400,00	3,03
	617000 Instandhaltung von Fahrzeugen	7.912,57	1.000,00	1.000,00	1.000,00	0,00	1.000,00	0,00	1.000,00	0,00	1.000,00	0,00
	618000 Instandhaltung von son. Anlagen	498,84	500,00	500,00	500,00	0,00	500,00	0,00	500,00	0,00	500,00	0,00
	631000 Telekommunikationsdienste	113,33	100,00	200,00	200,00	0,00	200,00	0,00	200,00	0,00	200,00	0,00
	657000 Geldverkehrsspesen	0,00	100,00	0,00	0,00	0,00	0,00	0,00	0,00	0,00	0,00	0,00
	670000 Versicherungen	549,28	600,00	600,00	700,00	16,67	700,00	0,00	700,00	0,00	700,00	0,00
	690000 Schadensfälle	5,74	200,00	200,00	200,00	0,00	200,00	0,00	200,00	0,00	200,00	0,00

Mittelfristiger Finanzplan 2019 Ordentlicher Haushalt

Fonds	Bezeichnung	Soll 2017	VA 2018	VA 2019	MFP 2020	%	MFP 2021	%	MFP 2022	%	MFP 2023	%
710000	Öffentliche Abgaben ohne Geb. gem. F	538,81	700,00	700,00	700,00	0,00	700,00	0,00	700,00	0,00	700,00	0,00
720000	Kostenbeiträge für Leistungen	10.164,11	9.000,00	10.200,00	10.200,00	0,00	10.200,00	0,00	10.200,00	0,00	10.200,00	0,00
720500	Interne Leistungsverrechnung Personal	6.600,00	6.000,00	5.000,00	6.000,00	20,00	6.000,00	0,00	6.000,00	0,00	6.000,00	0,00
720600	Interne Leistungsverrechnung sonstiges	9.210,67	9.000,00	9.000,00	10.000,00	11,11	10.000,00	0,00	10.000,00	0,00	10.000,00	0,00
728000	Entgelte für sonstige Leistungen	55.506,78	59.800,00	60.600,00	64.000,00	5,61	65.000,00	1,56	65.400,00	0,62	67.000,00	2,45
751000	Lfd. Transferz. an Länder	1.720,54	1.700,00	1.800,00	1.900,00	5,56	2.000,00	5,26	2.200,00	10,00	2.300,00	4,55
768000	Son. lfd. Transferz. an priv. Haushalte	320,00	400,00	400,00	400,00	0,00	400,00	0,00	400,00	0,00	400,00	0,00
852000	Summe Ausgaben	117.842,53	124.100,00	114.000,00	120.000,00	5,26	121.900,00	1,58	122.700,00	0,66	124.000,00	1,06

Mittelfristiger Finanzplan 2019 Ordentlicher Haushalt

Fonds	Bezeichnung	Soll 2017	VA 2018	VA 2019	MFP 2020	%	MFP 2021	%	MFP 2022	%	MFP 2023	%
9	Finanzwirtschaft											
900000	Gesonderte Verwaltung											
	878000 Kapitaltransferz. von priv. Haushalten	1.531,59	2.900,00	2.900,00	2.900,00	0,00	2.900,00	0,00	2.900,00	0,00	2.900,00	0,00
900000	Summe Einnahmen	1.531,59	2.900,00	2.900,00	2.900,00	0,00	2.900,00	0,00	2.900,00	0,00	2.900,00	0,00
	690000 Schadensfälle	0,00	100,00	100,00	100,00	0,00	100,00	0,00	100,00	0,00	100,00	0,00
	701000 Pachtzinse	809,70	800,00	800,00	800,00	0,00	800,00	0,00	800,00	0,00	800,00	0,00
900000	Summe Ausgaben	809,70	900,00	900,00	900,00	0,00	900,00	0,00	900,00	0,00	900,00	0,00
910000	Geldverkehr											
	823000 Zinsen	38,56	100,00	100,00	100,00	0,00	100,00	0,00	100,00	0,00	100,00	0,00
	828000 Rückersätze von Ausgaben	0,08	100,00	100,00	100,00	0,00	100,00	0,00	100,00	0,00	100,00	0,00
	829000 Sonstige Einnahmen	9,99	100,00	100,00	100,00	0,00	100,00	0,00	100,00	0,00	100,00	0,00
910000	Summe Einnahmen	48,63	300,00	300,00	300,00	0,00	300,00	0,00	300,00	0,00	300,00	0,00
	652000 Sonstige Zinsen - Inland	25,71	500,00	500,00	500,00	0,00	500,00	0,00	500,00	0,00	500,00	0,00
	657000 Geldverkehrsspesen	2.812,29	2.000,00	2.500,00	2.500,00	0,00	2.500,00	0,00	2.500,00	0,00	2.500,00	0,00
	690000 Schadensfälle	0,81	100,00	100,00	100,00	0,00	100,00	0,00	100,00	0,00	100,00	0,00
	710000 Öffentliche Abgaben ohne Geb. gem. F	540,20	900,00	900,00	900,00	0,00	900,00	0,00	900,00	0,00	900,00	0,00
	729000 Sonstige Ausgaben	0,71	100,00	100,00	100,00	0,00	100,00	0,00	100,00	0,00	100,00	0,00
910000	Summe Ausgaben	3.379,72	3.600,00	4.100,00	4.100,00	0,00	4.100,00	0,00	4.100,00	0,00	4.100,00	0,00

Mittelfristiger Finanzplan 2019 Ordentlicher Haushalt

Fonds	Bezeichnung	Soll 2017	VA 2018	VA 2019	MFP 2020	%	MFP 2021	%	MFP 2022	%	MFP 2023	%
914000	Beteiligungen											
	080000 Beteiligungen	0,00	0,00	500,00	0,00	-100,00	0,00	0,00	0,00	0,00	0,00	0,00
	755000 Lfd. Transferz. an Unternehmungen	0,00	0,00	4.500,00	4.500,00	0,00	4.500,00	0,00	4.600,00	2,22	4.600,00	0,00
	779000 Investitions-/Tilgungszuschüsse Unt./B	29.681,78	20.200,00	0,00	0,00	0,00	0,00	0,00	0,00	0,00	0,00	0,00
914000	Summe Ausgaben	29.681,78	20.200,00	5.000,00	4.500,00	-10,00	4.500,00	0,00	4.600,00	2,22	4.600,00	0,00
920000	Ausschließliche Gemeindeabgaben											
	830000 Grundsteuer v. land-u.fortsw. Betrieben	7.328,09	7.300,00	7.300,00	7.300,00	0,00	7.300,00	0,00	7.300,00	0,00	7.300,00	0,00
	831000 Grundsteuer von den Grundstücken	128.553,01	126.600,00	130.400,00	131.700,00	1,00	132.000,00	0,23	133.400,00	1,06	134.100,00	0,52
	833000 Kommunalsteuer	1.008.165,80	1.068.600,00	1.117.700,00	1.120.400,00	0,24	1.137.000,00	1,48	1.147.800,00	0,95	1.150.000,00	0,19
	834000 Fremdenverkehrsabgabe	5.386,50	6.000,00	6.000,00	6.000,00	0,00	6.000,00	0,00	6.000,00	0,00	6.000,00	0,00
	838000 Abgaben für das Halten von Tieren	6.170,00	6.200,00	6.800,00	6.800,00	0,00	6.800,00	0,00	6.800,00	0,00	6.800,00	0,00
	849000 Nebenansprüche	1.158,82	1.000,00	1.000,00	1.000,00	0,00	1.000,00	0,00	1.000,00	0,00	1.000,00	0,00
	850000 Interessentenbeiträge v. Eigent./Anrain.	106.679,87	68.400,00	50.000,00	44.500,00	-11,00	41.000,00	-7,87	41.000,00	0,00	40.000,00	-2,44
	856000 Verwaltungsabgaben	21.122,64	20.000,00	17.000,00	17.000,00	0,00	17.000,00	0,00	17.000,00	0,00	17.000,00	0,00
	857000 Kommissionsgebühren	1.300,00	1.300,00	1.500,00	1.500,00	0,00	1.500,00	0,00	1.500,00	0,00	1.500,00	0,00
920000	Summe Einnahmen	1.285.864,73	1.305.400,00	1.337.700,00	1.336.200,00	-0,11	1.349.600,00	1,00	1.361.800,00	0,90	1.363.700,00	0,14
924000	Zuschlagsabgaben zu Bundesabgaben											
	837000 Lustbarkeitsabgabe	2.855,80	2.000,00	2.100,00	2.100,00	0,00	2.100,00	0,00	2.100,00	0,00	2.100,00	0,00
924000	Summe Einnahmen	2.855,80	2.000,00	2.100,00	2.100,00	0,00	2.100,00	0,00	2.100,00	0,00	2.100,00	0,00

Mittelfristiger Finanzplan 2019 Ordentlicher Haushalt

Fonds	Bezeichnung	Soll 2017	VA 2018	VA 2019	MFP 2020	%	MFP 2021	%	MFP 2022	%	MFP 2023	%
925000	Ertragsanteile an Gemein- Schaftlichen B											
	859000 Ertragsanteile ohne Spielbankabgabe	3.519,16	0,00	0,00	0,00	0,00	0,00	0,00	0,00	0,00	0,00	0,00
	859100 Ertragsanteile ohne Spielbankabgabe	1.464,53	0,00	0,00	0,00	0,00	0,00	0,00	0,00	0,00	0,00	0,00
	859200 Ertragsanteile ohne Spielbankabgabe	4.767,40	0,00	0,00	0,00	0,00	0,00	0,00	0,00	0,00	0,00	0,00
	859300 Ertragsanteile ohne Spielbankabgabe	573,31	0,00	0,00	0,00	0,00	0,00	0,00	0,00	0,00	0,00	0,00
	859400 Ertragsanteile ohne Spielbankabgabe	1.667.591,99	1.677.700,00	1.809.600,00	1.845.800,00	2,00	1.882.700,00	2,00	1.920.300,00	2,00	1.958.800,00	2,00
925000	Summe Einnahmen	1.677.916,39	1.677.700,00	1.809.600,00	1.845.800,00	2,00	1.882.700,00	2,00	1.920.300,00	2,00	1.958.800,00	2,00
930000	Landesumlage											
	751000 Lfd. Transferz. an Länder	247.467,97	225.900,00	225.200,00	225.200,00	0,00	225.200,00	0,00	225.200,00	0,00	225.200,00	0,00
930000	Summe Ausgaben	247.467,97	225.900,00	225.200,00	225.200,00	0,00	225.200,00	0,00	225.200,00	0,00	225.200,00	0,00
940000	Bedarfszuweisungen											
	861600 VLT Garantiebeiträge	6.863,71	8.400,00	8.600,00	8.600,00	0,00	8.600,00	0,00	8.600,00	0,00	8.600,00	0,00
940000	Summe Einnahmen	6.863,71	8.400,00	8.600,00	8.600,00	0,00	8.600,00	0,00	8.600,00	0,00	8.600,00	0,00
941000	Sonstige Finanzaufweisungen Nach Dem Fag											
	860000 Lfd. Transferz. von Bund	10.743,00	10.700,00	10.900,00	10.900,00	0,00	10.900,00	0,00	10.900,00	0,00	10.900,00	0,00
941000	Summe Einnahmen	10.743,00	10.700,00	10.900,00	10.900,00	0,00	10.900,00	0,00	10.900,00	0,00	10.900,00	0,00

Mittelfristiger Finanzplan 2019 Ordentlicher Haushalt

Fonds	Bezeichnung	Soll 2017	VA 2018	VA 2019	MFP 2020	%	MFP 2021	%	MFP 2022	%	MFP 2023	%
960000	Zahlungsverpflichtungen											
	346000 Investitionsdarlehen von Finanz.unt.	4.879,54	0,00	0,00	0,00	0,00	0,00	0,00	0,00	0,00	0,00	0,00
	650000 Zinsen für Finanzschulden - Inland	14,75	0,00	0,00	0,00	0,00	0,00	0,00	0,00	0,00	0,00	0,00
960000	Summe Ausgaben	4.894,29	0,00	0,00	0,00	0,00	0,00	0,00	0,00	0,00	0,00	0,00
980000	Zuführungen an den Aoh Bzw. Aus Dem Oh											
	910000 Verrechnung OH u. AOH (Zu-/Rückfüh	165.546,84	0,00	0,00	40.000,00		0,00	-100,00	0,00	0,00	0,00	0,00
980000	Summe Einnahmen	165.546,84	0,00	0,00	40.000,00		0,00	-100,00	0,00	0,00	0,00	0,00
	910000 Verrechnung OH u. AOH (Zu-/Rückfüh	807.190,57	437.600,00	745.900,00	406.800,00	-45,46	340.000,00	-16,42	430.000,00	26,47	100.000,00	-76,74
980000	Summe Ausgaben	807.190,57	437.600,00	745.900,00	406.800,00	-45,46	340.000,00	-16,42	430.000,00	26,47	100.000,00	-76,74
990000	Überschüsse und Abgänge (Soweit Nicht Zu											
	963000 SOLL Überschuss Vorjahr	397.161,72	219.500,00	350.000,00	0,00	-100,00	0,00	0,00	0,00	0,00	0,00	0,00
990000	Summe Einnahmen	397.161,72	219.500,00	350.000,00	0,00	-100,00	0,00	0,00	0,00	0,00	0,00	0,00

Mittelfristiger Finanzplan 2019 Außerordentlicher Haushalt

Fonds	Haushaltsprogramm	Soll 2017	VA 2018	VA 2019	MFP 2020	%	MFP 2021	%	MFP 2022	%	MFP 2023	%
010000 GEMEINDEAMT Umbau												
010000	Gebäude	0,00	229.000,00	229.000,00	0,00	-100,00	0,00	0,00	0,00	0,00	0,00	0,00
346000	Investitionsdarlehen von Finanz.unt.	611.300,00	0,00	0,00	0,00	0,00	0,00	0,00	0,00	0,00	0,00	0,00
870000	Kapitaltransferz. von Bund	0,00	2.100,00	0,00	0,00	0,00	0,00	0,00	0,00	0,00	0,00	0,00
871100	Kapitaltransferz. von Ländern	140.000,00	70.000,00	70.000,00	70.000,00	0,00	0,00	-100,00	0,00	0,00	0,00	0,00
910000	Verrechnung OH u. AOH (Zu-/Rückführung)	129.376,20	0,00	0,00	0,00	0,00	0,00	0,00	0,00	0,00	0,00	0,00
Summe Einnahmen		880.676,20	301.100,00	299.000,00	70.000,00	-76,59	0,00	-100,00	0,00	0,00	0,00	0,00
010000	Gebäude	733.985,52	100.000,00	0,00	0,00	0,00	0,00	0,00	0,00	0,00	0,00	0,00
042000	Amtsausstattung	76.690,68	0,00	0,00	0,00	0,00	0,00	0,00	0,00	0,00	0,00	0,00
710000	Öffentliche Abgaben ohne Geb. gem. FAG	0,00	8.000,00	8.000,00	0,00	-100,00	0,00	0,00	0,00	0,00	0,00	0,00
728000	Entgelte für sonstige Leistungen	0,00	1.900,00	0,00	0,00	0,00	0,00	0,00	0,00	0,00	0,00	0,00
910100	Verrechnung OH u. AOH (Zu-/Rückführung)	70.000,00	191.200,00	251.000,00	70.000,00	-72,11	0,00	-100,00	0,00	0,00	0,00	0,00
964000	SOLL Abgang	0,00	0,00	40.000,00	0,00	-100,00	0,00	0,00	0,00	0,00	0,00	0,00
Summe Ausgaben		880.676,20	301.100,00	299.000,00	70.000,00	-76,59	0,00	-100,00	0,00	0,00	0,00	0,00

Mittelfristiger Finanzplan 2019 Außerordentlicher Haushalt

Fonds	Haushaltsprogramm	Soll 2017	VA 2018	VA 2019	MFP 2020	%	MFP 2021	%	MFP 2022	%	MFP 2023	%
211000 Volksschule Ausbau Untergeschoss												
817000	Kostenersätze für son. Leistungen	0,00	0,00	34.100,00	0,00	-100,00	0,00	0,00	0,00	0,00	0,00	0,00
910000	Verrechnung OH u. AOH (Zu-/Rückführung)	0,00	0,00	115.900,00	0,00	-100,00	0,00	0,00	0,00	0,00	0,00	0,00
Summe Einnahmen		0,00	0,00	150.000,00	0,00	-100,00	0,00	0,00	0,00	0,00	0,00	0,00
010000	Gebäude	0,00	0,00	150.000,00	0,00	-100,00	0,00	0,00	0,00	0,00	0,00	0,00
Summe Ausgaben		0,00	0,00	150.000,00	0,00	-100,00	0,00	0,00	0,00	0,00	0,00	0,00

Mittelfristiger Finanzplan 2019 Außerordentlicher Haushalt

Fonds	Haushaltsprogramm	Soll 2017	VA 2018	VA 2019	MFP 2020	%	MFP 2021	%	MFP 2022	%	MFP 2023	%
211200 Volksschule Umbau												
010000	Gebäude	0,00	505.000,00	505.000,00	0,00	-100,00	0,00	0,00	0,00	0,00	0,00	0,00
346000	Investitionsdarlehen von Finanz.unt.	2.072.000,00	0,00	0,00	0,00	0,00	0,00	0,00	0,00	0,00	0,00	0,00
817000	Kostenersätze für son. Leistungen	208.200,00	162.600,00	162.600,00	162.600,00	0,00	162.600,00	0,00	11.400,00	-92,99	0,00	-100,00
870000	Kapitaltransferz. von Bund	0,00	3.700,00	0,00	0,00	0,00	0,00	0,00	0,00	0,00	0,00	0,00
871100	Kapitaltransferz. von Ländern	115.000,00	115.000,00	215.000,00	215.000,00	0,00	215.000,00	0,00	115.000,00	-46,51	115.000,00	0,00
910000	Verrechnung OH u. AOH (Zu-/Rückführung)	543.570,97	0,00	0,00	0,00	0,00	0,00	0,00	0,00	0,00	0,00	0,00
Summe Einnahmen		2.938.770,97	786.300,00	882.600,00	377.600,00	-57,22	377.600,00	0,00	126.400,00	-66,53	115.000,00	-9,02
010000	Gebäude	2.808.401,94	472.600,00	0,00	0,00	0,00	0,00	0,00	0,00	0,00	0,00	0,00
042000	Amtsausstattung	165.369,03	31.000,00	0,00	0,00	0,00	0,00	0,00	0,00	0,00	0,00	0,00
710000	Öffentliche Abgaben ohne Geb. gem. FAG	0,00	17.700,00	17.700,00	0,00	-100,00	0,00	0,00	0,00	0,00	0,00	0,00
910100	Verrechnung OH u. AOH (Zu-/Rückführung)	115.000,00	115.000,00	554.200,00	377.600,00	-31,87	377.600,00	0,00	126.400,00	-66,53	115.000,00	-9,02
964000	SOLL Abgang	0,00	150.000,00	310.700,00	0,00	-100,00	0,00	0,00	0,00	0,00	0,00	0,00
Summe Ausgaben		3.088.770,97	786.300,00	882.600,00	377.600,00	-57,22	377.600,00	0,00	126.400,00	-66,53	115.000,00	-9,02

Mittelfristiger Finanzplan 2019 Außerordentlicher Haushalt

Fonds	Haushaltsprogramm	Soll 2017	VA 2018	VA 2019	MFP 2020	%	MFP 2021	%	MFP 2022	%	MFP 2023	%
240000 Kindergarten Neubau												
010000	Gebäude	180.000,00	0,00	0,00	0,00	0,00	0,00	0,00	0,00	0,00	0,00	0,00
871100	Kapitaltransferz. von Ländern	90.000,00	90.000,00	90.000,00	90.000,00	0,00	90.000,00	0,00	90.000,00	0,00	90.000,00	0,00
Summe Einnahmen		270.000,00	90.000,00	90.000,00	90.000,00	0,00	90.000,00	0,00	90.000,00	0,00	90.000,00	0,00
010000	Gebäude	6.893,16	0,00	0,00	0,00	0,00	0,00	0,00	0,00	0,00	0,00	0,00
710000	Öffentliche Abgaben ohne Geb. gem. FAG	7.560,00	0,00	0,00	0,00	0,00	0,00	0,00	0,00	0,00	0,00	0,00
910000	Verrechnung OH u. AOH (Zu-/Rückführung)	165.546,84	0,00	0,00	0,00	0,00	0,00	0,00	0,00	0,00	0,00	0,00
910100	Verrechnung OH u. AOH (Zu-/Rückführung)	90.000,00	90.000,00	90.000,00	90.000,00	0,00	90.000,00	0,00	90.000,00	0,00	90.000,00	0,00
Summe Ausgaben		270.000,00	90.000,00	90.000,00	90.000,00	0,00	90.000,00	0,00	90.000,00	0,00	90.000,00	0,00
363000 Kunstobjekt Eichkatzerl aus Hufeisen												
910000	Verrechnung OH u. AOH (Zu-/Rückführung)	0,00	0,00	5.000,00	0,00	-100,00	0,00	0,00	0,00	0,00	0,00	0,00
Summe Einnahmen		0,00	0,00	5.000,00	0,00	-100,00	0,00	0,00	0,00	0,00	0,00	0,00
050000	Sonderanlagen	0,00	0,00	5.000,00	0,00	-100,00	0,00	0,00	0,00	0,00	0,00	0,00
Summe Ausgaben		0,00	0,00	5.000,00	0,00	-100,00	0,00	0,00	0,00	0,00	0,00	0,00

Mittelfristiger Finanzplan 2019 Außerordentlicher Haushalt

Fonds	Haushaltsprogramm	Soll 2017	VA 2018	VA 2019	MFP 2020	%	MFP 2021	%	MFP 2022	%	MFP 2023	%
612000 Gemeinestraßen Sanierung												
910000	Verrechnung OH u. AOH (Zu-/Rückführung)	134.243,40	100.000,00	100.000,00	100.000,00	0,00	340.000,00	240,00	430.000,00	26,47	100.000,00	-76,74
Summe Einnahmen		134.243,40	100.000,00	100.000,00	100.000,00	0,00	340.000,00	240,00	430.000,00	26,47	100.000,00	-76,74
611000	Instandhaltung von Straßenbauten	134.243,40	100.000,00	100.000,00	100.000,00	0,00	340.000,00	240,00	430.000,00	26,47	100.000,00	-76,74
Summe Ausgaben		134.243,40	100.000,00	100.000,00	100.000,00	0,00	340.000,00	240,00	430.000,00	26,47	100.000,00	-76,74
612100 Geh- und Radweg Gleisdorf/Kogl - GD Pirching 80												
870000	Kapitaltransferz. von Bund	0,00	40.400,00	0,00	0,00	0,00	0,00	0,00	0,00	0,00	0,00	0,00
871100	Kapitaltransferz. von Ländern	0,00	0,00	40.000,00	40.000,00	0,00	0,00	-100,00	0,00	0,00	0,00	0,00
910000	Verrechnung OH u. AOH (Zu-/Rückführung)	0,00	179.600,00	136.000,00	0,00	-100,00	0,00	0,00	0,00	0,00	0,00	0,00
Summe Einnahmen		0,00	220.000,00	176.000,00	40.000,00	-77,27	0,00	-100,00	0,00	0,00	0,00	0,00
002000	Straßenbauten	0,00	220.000,00	116.000,00	0,00	-100,00	0,00	0,00	0,00	0,00	0,00	0,00
775000	Kapitaltransferz. an Unternehmungen	0,00	0,00	60.000,00	0,00	-100,00	0,00	0,00	0,00	0,00	0,00	0,00
910000	Verrechnung OH u. AOH (Zu-/Rückführung)	0,00	0,00	0,00	40.000,00		0,00	-100,00	0,00	0,00	0,00	0,00
Summe Ausgaben		0,00	220.000,00	176.000,00	40.000,00	-77,27	0,00	-100,00	0,00	0,00	0,00	0,00

Mittelfristiger Finanzplan 2019 Außerordentlicher Haushalt

Fonds	Haushaltsprogramm	Soll 2017	VA 2018	VA 2019	MFP 2020	%	MFP 2021	%	MFP 2022	%	MFP 2023	%
612200 Kommunalfahrzeug												
910000	Verrechnung OH u. AOH (Zu-/Rückführung)	0,00	50.000,00	0,00	0,00	0,00	0,00	0,00	0,00	0,00	0,00	0,00
Summe Einnahmen		0,00	50.000,00	0,00	0,00	0,00	0,00	0,00	0,00	0,00	0,00	0,00
040000	Fahrzeuge	0,00	50.000,00	0,00	0,00	0,00	0,00	0,00	0,00	0,00	0,00	0,00
Summe Ausgaben		0,00	50.000,00	0,00	0,00	0,00	0,00	0,00	0,00	0,00	0,00	0,00
612300 Fußgängerunterführung Kreisverkehr B 68												
871100	Kapitaltransferz. von Ländern	0,00	0,00	50.000,00	50.000,00	0,00	0,00	-100,00	0,00	0,00	0,00	0,00
910000	Verrechnung OH u. AOH (Zu-/Rückführung)	0,00	0,00	100.000,00	0,00	-100,00	0,00	0,00	0,00	0,00	0,00	0,00
Summe Einnahmen		0,00	0,00	150.000,00	50.000,00	-66,67	0,00	-100,00	0,00	0,00	0,00	0,00
002000	Straßenbauten	0,00	0,00	200.000,00	0,00	-100,00	0,00	0,00	0,00	0,00	0,00	0,00
964000	SOLL Abgang	0,00	0,00	0,00	50.000,00		0,00	-100,00	0,00	0,00	0,00	0,00
Summe Ausgaben		0,00	0,00	200.000,00	50.000,00	-75,00	0,00	-100,00	0,00	0,00	0,00	0,00

Mittelfristiger Finanzplan 2019 Außerordentlicher Haushalt

Fonds	Haushaltsprogramm	Soll 2017	VA 2018	VA 2019	MFP 2020	%	MFP 2021	%	MFP 2022	%	MFP 2023	%
612600 Splittbox Standort Wetzawinkel												
910000	Verrechnung OH u. AOH (Zu-/Rückführung)	0,00	15.000,00	0,00	0,00	0,00	0,00	0,00	0,00	0,00	0,00	0,00
Summe Einnahmen		0,00	15.000,00	0,00	0,00	0,00	0,00	0,00	0,00	0,00	0,00	0,00
010000	Gebäude	0,00	15.000,00	0,00	0,00	0,00	0,00	0,00	0,00	0,00	0,00	0,00
Summe Ausgaben		0,00	15.000,00	0,00	0,00	0,00	0,00	0,00	0,00	0,00	0,00	0,00
612700 LKW Opel Compo												
910000	Verrechnung OH u. AOH (Zu-/Rückführung)	0,00	4.000,00	0,00	0,00	0,00	0,00	0,00	0,00	0,00	0,00	0,00
Summe Einnahmen		0,00	4.000,00	0,00	0,00	0,00	0,00	0,00	0,00	0,00	0,00	0,00
040000	Fahrzeuge	0,00	4.000,00	0,00	0,00	0,00	0,00	0,00	0,00	0,00	0,00	0,00
Summe Ausgaben		0,00	4.000,00	0,00	0,00	0,00	0,00	0,00	0,00	0,00	0,00	0,00

Mittelfristiger Finanzplan 2019 Außerordentlicher Haushalt

Fonds	Haushaltsprogramm	Soll 2017	VA 2018	VA 2019	MFP 2020	%	MFP 2021	%	MFP 2022	%	MFP 2023	%
680000 Handymast A 1												
910000	Verrechnung OH u. AOH (Zu-/Rückführung)	0,00	60.000,00	60.000,00	0,00	-100,00	0,00	0,00	0,00	0,00	0,00	0,00
Summe Einnahmen		0,00	60.000,00	60.000,00	0,00	-100,00	0,00	0,00	0,00	0,00	0,00	0,00
775000	Kapitaltransferz. an Unternehmungen	0,00	60.000,00	60.000,00	0,00	-100,00	0,00	0,00	0,00	0,00	0,00	0,00
Summe Ausgaben		0,00	60.000,00	60.000,00	0,00	-100,00	0,00	0,00	0,00	0,00	0,00	0,00
782000 Industrieaufschließung Umfahrung Wünschendorf												
346000	Investitionsdarlehen von Finanz.unt.	0,00	200.000,00	0,00	0,00	0,00	0,00	0,00	0,00	0,00	0,00	0,00
910000	Verrechnung OH u. AOH (Zu-/Rückführung)	0,00	29.000,00	229.000,00	278.800,00	21,75	0,00	-100,00	0,00	0,00	0,00	0,00
Summe Einnahmen		0,00	229.000,00	229.000,00	278.800,00	21,75	0,00	-100,00	0,00	0,00	0,00	0,00
001000	Unbebaute Grundstücke	0,00	229.000,00	229.000,00	0,00	-100,00	0,00	0,00	0,00	0,00	0,00	0,00
002000	Straßenbauten	0,00	0,00	0,00	278.800,00		0,00	-100,00	0,00	0,00	0,00	0,00
Summe Ausgaben		0,00	229.000,00	229.000,00	278.800,00	21,75	0,00	-100,00	0,00	0,00	0,00	0,00

Mittelfristiger Finanzplan 2019 Außerordentlicher Haushalt

Fonds	Haushaltsprogramm	Soll 2017	VA 2018	VA 2019	MFP 2020	%	MFP 2021	%	MFP 2022	%	MFP 2023	%
850000 Wasserversorgung												
298000	Rücklagen	7.869,01	0,00	0,00	0,00	0,00	0,00	0,00	0,00	0,00	0,00	0,00
346000	Investitionsdarlehen von Finanz.unt.	100.000,00	0,00	0,00	0,00	0,00	0,00	0,00	0,00	0,00	0,00	0,00
910100	Verrechnung OH u. AOH (Zu-/Rückführung)	8.326,91	70.000,00	30.000,00	34.000,00	13,33	0,00	-100,00	0,00	0,00	0,00	0,00
Summe Einnahmen		116.195,92	70.000,00	30.000,00	34.000,00	13,33	0,00	-100,00	0,00	0,00	0,00	0,00
004000	Wasser- und Kanalisationsbauten	116.195,92	70.000,00	0,00	0,00	0,00	0,00	0,00	0,00	0,00	0,00	0,00
964000	SOLL Abgang	0,00	0,00	64.000,00	34.000,00	-46,88	0,00	-100,00	0,00	0,00	0,00	0,00
Summe Ausgaben		116.195,92	70.000,00	64.000,00	34.000,00	-46,88	0,00	-100,00	0,00	0,00	0,00	0,00
850000 Pumpstation Pirching												
346000	Investitionsdarlehen von Finanz.unt.	0,00	0,00	620.000,00	0,00	-100,00	0,00	0,00	0,00	0,00	0,00	0,00
870000	Kapitaltransferz. von Bund	0,00	0,00	0,00	80.000,00		0,00	-100,00	0,00	0,00	0,00	0,00
871000	Kapitaltransferz. von Ländern	0,00	0,00	0,00	80.000,00		0,00	-100,00	0,00	0,00	0,00	0,00
910100	Verrechnung OH u. AOH (Zu-/Rückführung)	0,00	0,00	20.000,00	0,00	-100,00	0,00	0,00	0,00	0,00	0,00	0,00
Summe Einnahmen		0,00	0,00	640.000,00	160.000,00	-75,00	0,00	-100,00	0,00	0,00	0,00	0,00
004000	Wasser- und Kanalisationsbauten	0,00	0,00	800.000,00	0,00	-100,00	0,00	0,00	0,00	0,00	0,00	0,00
964000	SOLL Abgang	0,00	0,00	0,00	160.000,00		0,00	-100,00	0,00	0,00	0,00	0,00
Summe Ausgaben		0,00	0,00	800.000,00	160.000,00	-80,00	0,00	-100,00	0,00	0,00	0,00	0,00

Mittelfristiger Finanzplan 2019 Außerordentlicher Haushalt

Fonds	Haushaltsprogramm	Soll 2017	VA 2018	VA 2019	MFP 2020	%	MFP 2021	%	MFP 2022	%	MFP 2023	%
850100 Wasserversorgung_Fahrzeug												
	040000 Fahrzeuge	0,00	0,00	0,00	25.000,00		0,00	-100,00	0,00	0,00	0,00	0,00
	910000 Verrechnung OH u. AOH (Zu-/Rückführung)	0,00	0,00	0,00	28.000,00		0,00	-100,00	0,00	0,00	0,00	0,00
	910100 Verrechnung OH u. AOH (Zu-/Rückführung)	0,00	0,00	0,00	20.000,00		0,00	-100,00	0,00	0,00	0,00	0,00
Summe Einnahmen		0,00	0,00	0,00	73.000,00		0,00	-100,00	0,00	0,00	0,00	0,00
	040000 Fahrzeuge	0,00	0,00	0,00	73.000,00		0,00	-100,00	0,00	0,00	0,00	0,00
Summe Ausgaben		0,00	0,00	0,00	73.000,00		0,00	-100,00	0,00	0,00	0,00	0,00
850200 Wasser_Instandhaltung												
	910100 Verrechnung OH u. AOH (Zu-/Rückführung)	51.127,61	0,00	0,00	0,00	0,00	0,00	0,00	0,00	0,00	0,00	0,00
Summe Einnahmen		51.127,61	0,00	0,00	0,00	0,00	0,00	0,00	0,00	0,00	0,00	0,00
	612000 Instandhaltung von Wasser/Kanalanlagen	73.267,15	0,00	0,00	0,00	0,00	0,00	0,00	0,00	0,00	0,00	0,00
	964000 SOLL Abgang	0,00	22.100,00	0,00	0,00	0,00	0,00	0,00	0,00	0,00	0,00	0,00
Summe Ausgaben		73.267,15	22.100,00	0,00	0,00	0,00	0,00	0,00	0,00	0,00	0,00	0,00

Mittelfristiger Finanzplan 2019 Außerordentlicher Haushalt

Fonds	Haushaltsprogramm	Soll 2017	VA 2018	VA 2019	MFP 2020	%	MFP 2021	%	MFP 2022	%	MFP 2023	%
851000 Kanalleitungskataster												
871000	Kapitaltransferz. von Ländern	5.000,00	0,00	0,00	0,00	0,00	0,00	0,00	0,00	0,00	0,00	0,00
Summe Einnahmen		5.000,00	0,00	0,00	0,00	0,00	0,00	0,00	0,00	0,00	0,00	0,00
910100	Verrechnung OH u. AOH (Zu-/Rückführung)	5.000,00	0,00	0,00	0,00	0,00	0,00	0,00	0,00	0,00	0,00	0,00
Summe Ausgaben		5.000,00	0,00	0,00	0,00	0,00	0,00	0,00	0,00	0,00	0,00	0,00
 851000 Kanalerweiterung												
910100	Verrechnung OH u. AOH (Zu-/Rückführung)	0,00	125.000,00	50.000,00	51.200,00	2,40	53.800,00	5,08	78.700,00	46,28	92.500,00	17,53
Summe Einnahmen		0,00	125.000,00	50.000,00	51.200,00	2,40	53.800,00	5,08	78.700,00	46,28	92.500,00	17,53
752000	Lfd. Transferz. an Gemeinden	0,00	125.000,00	50.000,00	51.200,00	2,40	53.800,00	5,08	78.700,00	46,28	92.500,00	17,53
Summe Ausgaben		0,00	125.000,00	50.000,00	51.200,00	2,40	53.800,00	5,08	78.700,00	46,28	92.500,00	17,53

Mittelfristiger Finanzplan 2019 Außerordentlicher Haushalt

Fonds	Haushaltsprogramm	Soll 2017	VA 2018	VA 2019	MFP 2020	%	MFP 2021	%	MFP 2022	%	MFP 2023	%
851200 Kanalisation Projekte AWW												
910100	Verrechnung OH u. AOH (Zu-/Rückführung)	71.909,82	0,00	0,00	0,00	0,00	0,00	0,00	0,00	0,00	0,00	0,00
Summe Einnahmen		71.909,82	0,00	0,00	0,00	0,00	0,00	0,00	0,00	0,00	0,00	0,00
752000	Lfd. Transferz. an Gemeinden	71.909,82	0,00	0,00	0,00	0,00	0,00	0,00	0,00	0,00	0,00	0,00
Summe Ausgaben		71.909,82	0,00	0,00	0,00	0,00	0,00	0,00	0,00	0,00	0,00	0,00
852000 Altpapierbehälter Ankauf												
298000	Rücklagen	0,00	11.000,00	0,00	0,00	0,00	0,00	0,00	0,00	0,00	0,00	0,00
Summe Einnahmen		0,00	11.000,00	0,00	0,00	0,00	0,00	0,00	0,00	0,00	0,00	0,00
728000	Entgelte für sonstige Leistungen	0,00	11.000,00	0,00	0,00	0,00	0,00	0,00	0,00	0,00	0,00	0,00
Summe Ausgaben		0,00	11.000,00	0,00	0,00	0,00	0,00	0,00	0,00	0,00	0,00	0,00

Mittelfristiger Finanzplan 2019 Außerordentlicher Haushalt

Fonds	Haushaltsprogramm	Soll 2017	VA 2018	VA 2019	MFP 2020	%	MFP 2021	%	MFP 2022	%	MFP 2023	%
852100 ASZ - Erweiterung und Adaptierung												
298000	Rücklagen	0,00	27.000,00	0,00	0,00	0,00	0,00	0,00	0,00	0,00	0,00	0,00
Summe Einnahmen		0,00	27.000,00	0,00	0,00	0,00	0,00	0,00	0,00	0,00	0,00	0,00
010000	Gebäude	0,00	27.000,00	0,00	0,00	0,00	0,00	0,00	0,00	0,00	0,00	0,00
Summe Ausgaben		0,00	27.000,00	0,00	0,00	0,00	0,00	0,00	0,00	0,00	0,00	0,00

Inhaltsverzeichnis

Gesamtübersicht über die ordentlichen Einnahmen und Ausgaben	1
Gesamtübersicht über die außerordentlichen Einnahmen und Ausgaben	3
Querschnitt	5
Ordentlicher Haushalt	15
Außerordentlicher Haushalt	55